
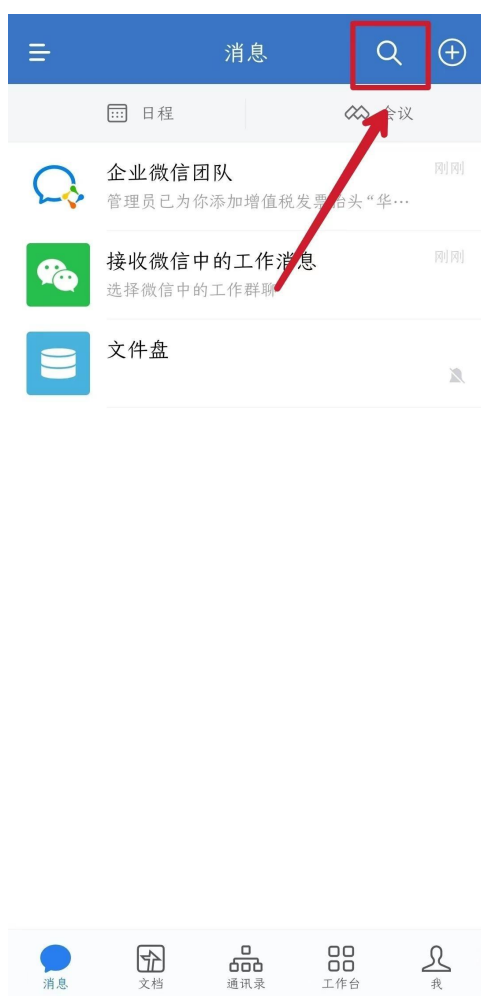


## 华南师范大学学生“健康打卡”指引

①进入企业微信app，点击右上角“搜索”按钮，搜索“学生健康信息系统”并进入。



②进入学生健康信息系统后，点击左下角“健康打卡”，并按要求填写与完善个人信息。

× 修改个人信息

← 修改个人信息

个人信息编辑

账号 **完善个人信息**

真实姓名

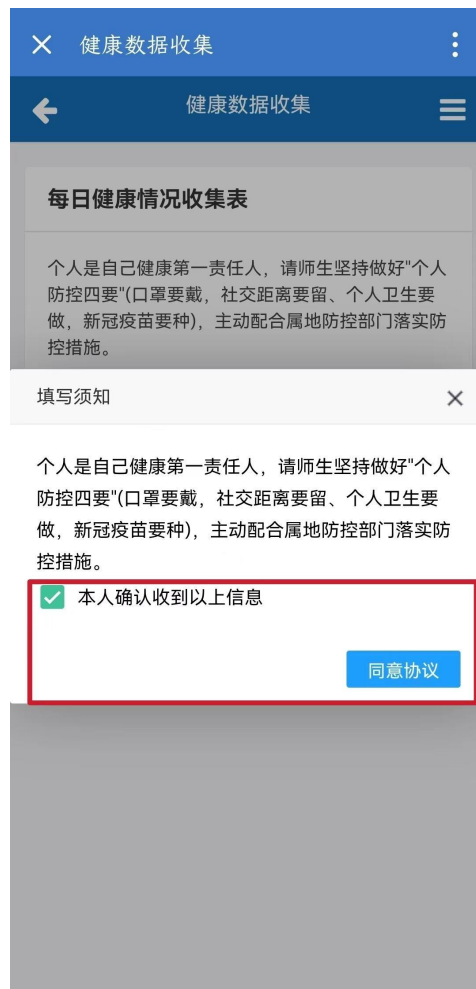
行政单位

所在校区\*

手机号码\*

年级\*

③提交个人信息后，点击“填写”按钮，确认相关信息并同意健康数据填写协议，即可进行每日健康情况收集表填写。



④按要求填写相关信息并提交保存后，即可完成当日健康打卡。

每日健康情况收集表

每日健康情况收集表

所在社区

个人当天健康情况

无不适

发热37.3°C (含) 以上

\* 填写具体温度和就诊情况

咳嗽

气促

乏力

其他症状

\* 请简要说明症状情况

特殊情况说明

如当天有就医或其他特殊情况说明，请说明

最多输入200字

提交

按要求填写相关信息  
并提交保存后即可完成打卡

× 申请人填写信息 - 学生返校申请 ...

← 学生返校申请: 申请人填写信息 流水号: 372820

提交 终止

申请人填写信息 申请人确认 办结

按要求填写相关信息后  
即可提交申请



### 学生返校申请

申请信息

申请时间

学生类型	<input type="radio"/> 本科生 <input type="radio"/> 研究生 <input type="radio"/> 预科生
姓名	
学号	
学院	
联系电话	
宿舍	
所在校区	-请选择-
年级	-请选择-
辅导员	

\* 此项必须填写。  
请填写正确的电话号码