

# 网上党校操作手册

1	查看课程资源课程 .....	2
2	修改课程名称 .....	2
3	导入课程资源 .....	3
4	设置学员选课 .....	5
5	学生选课 .....	6
6	学生查看个人学习档案 .....	7
7	查看学生学习效果 .....	8
8	编辑课程章节主题 .....	9
9	添加课程资源 .....	9
10	添加作业任务 .....	9

## 1 查看课程资源课程

在“我的课程”中可以看到系列资源课程和自己的党课。



## 2 修改课程名称

1、在课程管理中找到【课程管理】-【基本信息】



2、修改课程全称和课程简称（唯一）



3、最后点击“保存并预览”按钮。

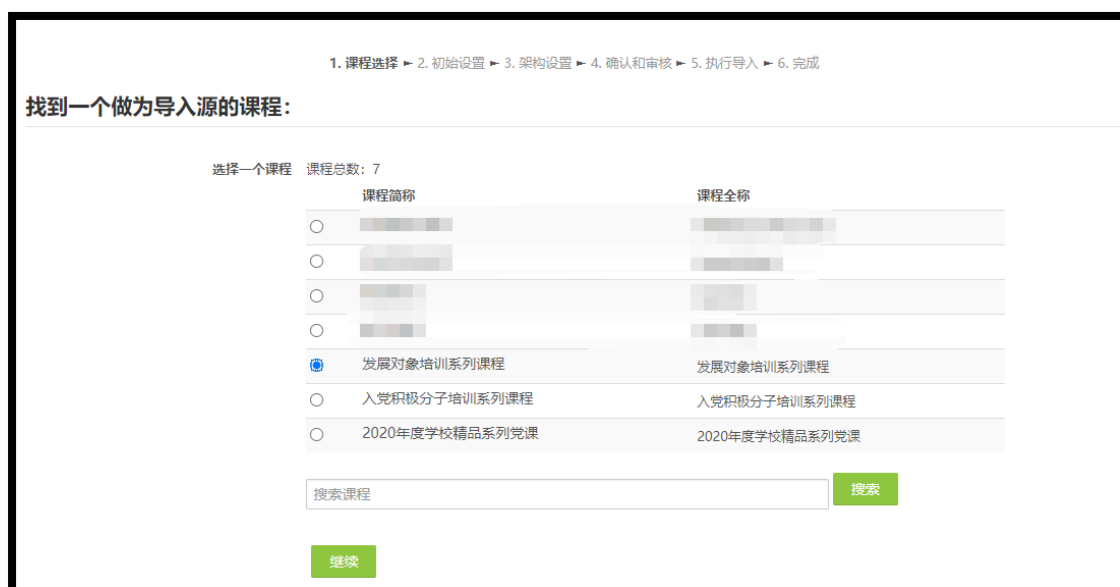
### 3 导入课程资源

1.进入新课程，请勿进入旧课程导入，否则旧课程会多出一份一样的课程数据。

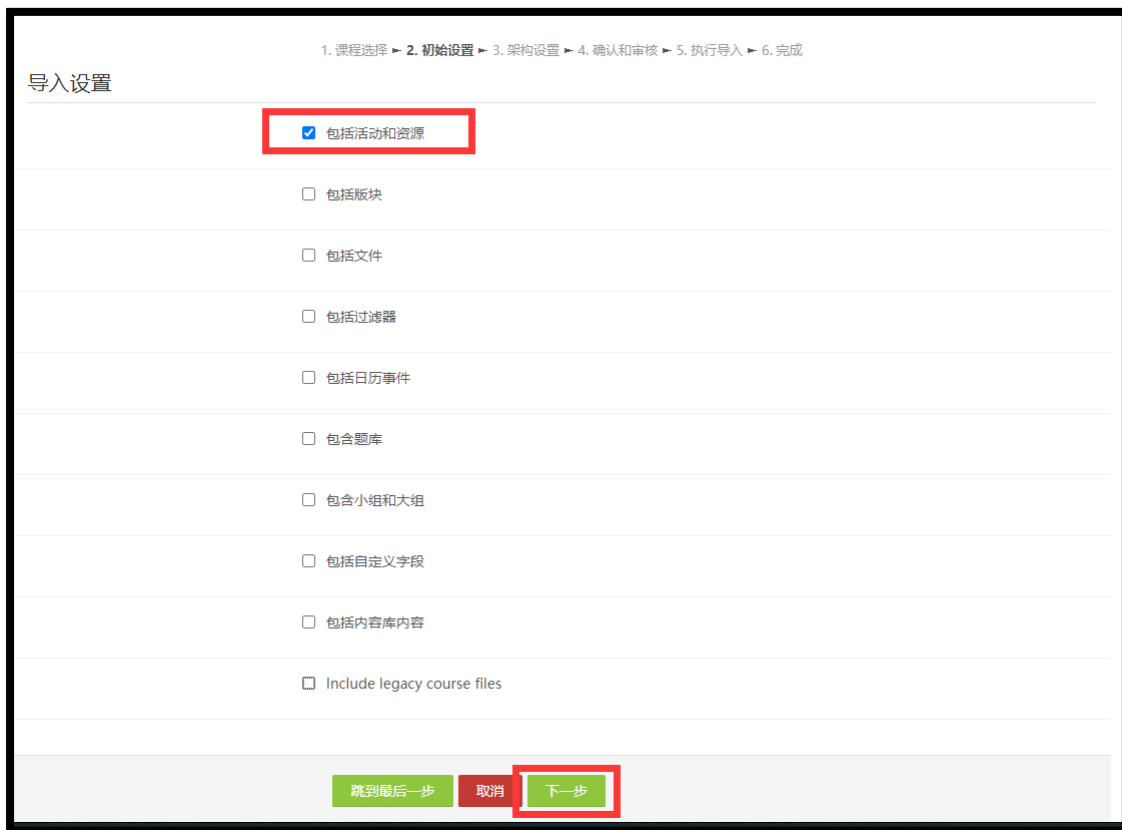
2.在课程管理中找到【课程管理】 - 【课程导入】



3.在新页面中，选择相应的课程，点击“继续”。



4.选择导入的板块，只勾选“包括活动和资源”，点击“下一步”。



5. 勾选部分或全部课程中相应的活动或资源，点击“下一步”。



6. “导入设置”页面中确认和审核后，点击“执行导入”按钮。



7. 等待执行成功即可。



## 4 设置学员选课

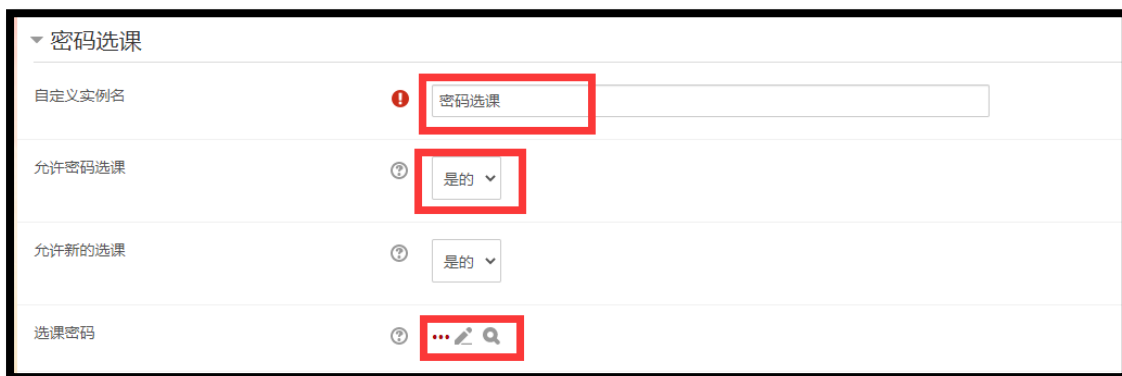
1、在课程管理中找到【用户管理】-【选课管理】



2、在选课方法页面中，找到“密码选课（学生）”对应的设置按钮，点击进入设置页面。



3、填写“自定义实例名”和“选课密码”【必填】，设置“允许密码选课”为“是的”



4、其他保持默认，点击“保持更改”按钮即可。

## 5 学生选课

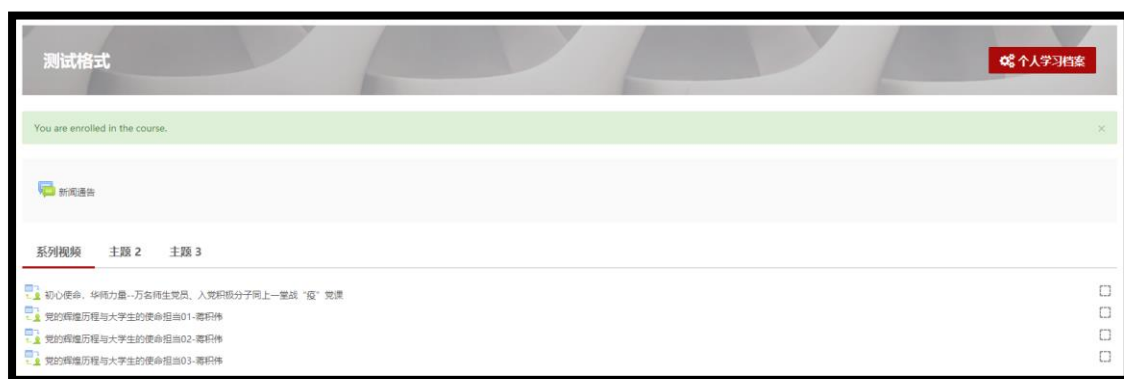
1、教师提供课程网址，如 <https://wsdx.scnu.edu.cn/course/view.php?id=3>

2、学生登录系统后，在浏览器上粘贴并访问网址。

3、在选课选项页面中，输入选课密码，点击“将我加入”按钮。




4、加入课程后即可进行课程的学习。也可以从“我的课程”中找到自己的课程。



## 6 学生查看个人学习档案

1、点击“个人学习档案”按钮。



2、查看自己的学习记录

### 个人学习档案

**课程学习** 搜索:  [下载\(Excel\)](#)

活动名称	视频时长	观看时长	观看进度	是否观看完成	活动完成情况	最后观看时间
<b>系列视频</b>						
初心使命, 华师力量--万名师生党员、入党积极分子网上“一堂战‘疫’党课	0	0	0	否	已完成	/
党的辉煌历程与大学生的使命担当01-蒋积伟	33.57分钟	16.80分钟	100%	是的	已完成	2021年06月16日 星期三 18:05
党的辉煌历程与大学生的使命担当02-蒋积伟	0	0	0	否	未完成	/
党的辉煌历程与大学生的使命担当03-蒋积伟	0	0	0	否	未完成	/

**主题研讨** 搜索:  [下载\(Excel\)](#)

活动名称	发主题数	回帖数	活动完成情况
<b>常规</b>			
新闻通告	0	0	未完成

## 7 查看学生学习效果

### 1.在课程管理中找到【课程报表】-【课程学习统计】



2、找到对应小节里对应的活动，点击查看。如果课程有分组，可先选择分组后再点击查看。

**测试格式** 搜索:  [下载\(Excel\)](#)

小节	活动名称	小组	总览
<b>课程学习</b>			
系列视频	初心使命, 华师力量--万名师生党员、入党积极分子网上“一堂战‘疫’党课	选择... <input type="text"/>	<a href="#">查看</a>
系列视频	党的辉煌历程与大学生的使命担当01-蒋积伟	选择... <input type="text"/>	<a href="#">查看</a>
系列视频	党的辉煌历程与大学生的使命担当02-蒋积伟	选择... <input type="text"/>	<a href="#">查看</a>
系列视频	党的辉煌历程与大学生的使命担当03-蒋积伟	选择... <input type="text"/>	<a href="#">查看</a>
<b>主题研讨</b>			
常规	新闻通告	选择... <input type="text"/>	<a href="#">查看</a>

如有分组先选择分组后再点击查看

3、可查看该活动全部学生的学习情况。当学生学习完视频会标记完成。支持 excel 导出。



课程学习 - 党的辉煌历程与大学生的使命担当01-蒋积伟							搜索:	下载(Excel)
名称	视频时长	观看时长	观看进度	是否观看完成	活动完成情况	最后观看时间		
	0	0	0	否	未完成	/		
	0	0	0	否	未完成	/		
	33:57分钟	16:00分钟	100%	是的	已完成	2021年06月16日 星期三 18:05		

当前第 1 - 3 条 共计 3 条

上一页 1 下一页

## 8 编辑课程章节主题

请登录砺儒云课堂查看《单小节折叠格式的使用》

<https://moodle.scnu.edu.cn/mod/resource/view.php?id=361737>

## 9 添加课程资源

请登录砺儒云课堂查看“增加资源”

<https://moodle.scnu.edu.cn/mod/page/view.php?id=85681>

## 10 添加作业任务

请登录砺儒云课堂查看“增加作业”

<https://moodle.scnu.edu.cn/mod/page/view.php?id=85683>