

全国大学生创业服务网产品操作手册

学生端

(含“互联网+”大赛报名手册)

2022-04

目录

| | |
|-----------------------------------|----|
| 一、 文档目的..... | 1 |
| 二、 产品主要页面详细说明..... | 1 |
| 三、 登录注册、成为创业者..... | 10 |
| 四、 学生-个人中心相关页面（主、红、职赛道报名流程） | 11 |
| 五、 产业命题赛道报名（暂未开启） | 34 |

一、 文档目的

为产品的使用者（学生）熟悉产品的各个功能点和日常使用提供参考。

二、 产品主要页面详细说明

1、 大赛首页

首屏：



- 顶部栏：包括首页、投融资、创业孵化、筑梦之旅、产业命题赛道、International Participant Application for Higher Education Track，点击分别对应进入相应版块或活动页面。
- 投融资版块分为寻找融资、寻找项目两个栏目，为创业项目和投资人提供对接通道；创业孵化版块提供热点创业园区介绍、园区活动实时推介等内容；筑梦之旅为第八届大赛举办的“青年红色筑梦之旅”活动，欢迎进行关注并报名参与。
- 右上角为登录及注册入口。点击“登录”，跳转登录页面，点击“注册”进入注册页面。
- 大创网新用户登录后需接受《全国大学生创业服务网服务条款》，方可继续进行报名参赛、报名“青年红色筑梦之旅”活动等其他操作（未通过学籍校验不能报名参赛或参加“青年红色筑梦之旅”活动）。
- 大赛页面第一屏主要展示了大赛的主办单位、主题等基本信息，并为大赛各页面提供了入口。大赛报名启动后，点击“报名参赛”按钮将跳转至相应报名参赛页（此处判断用户是否登录，如果没有登录则会先跳转到登录页面进行登录；如果是已登录用户判断用户是否已完善个人信息，如果未完善个人信息则会进入身份选择页面，请选择“创业者”身份后，进一步完善个人信息；如已完善个人信息则会跳转至个人中心页）。
- 首屏右上角六边形的图形为大赛官方微信公众账号，鼠标放置该处时，将弹出大创网官方微信平台二维码及大赛官方微信号二维码，可扫描进行关注，掌握大赛动态或咨询报名事宜。

第二屏：




第二屏为大赛动态、省市高校动态，这里将及时发布关于大赛的重要通知、新闻、活动以及各省市、高校大赛组织的动态新闻等，点击“更多”之后进入大赛动态、省市高校动态详情页。

大赛动态 省市动态

- ▶ 教育部关于公布第七届中国国际“互联网+”大学生创新创业大赛获奖名单的通知 发布日期: 2022-03-07
- ▶ 关于第七届中国国际“互联网+”大学生创新创业大赛总决赛获奖名单公示及信息核对的通知 发布日期: 2021-11-29
- ▶ 第七届中国国际“互联网+”大学生创新创业大赛全国总决赛组织奖、集体奖名单公示 发布日期: 2021-10-18
- ▶ 第七届中国国际“互联网+”大学生创新创业大赛全国总决赛银奖晋金奖结果公示 发布日期: 2021-10-18
- ▶ 第七届中国国际“互联网+”大学生创新创业大赛全国总决赛产业命题赛道金奖争夺赛结果公示 发布日期: 2021-10-18

推荐阅读



该页为大赛动态、省市高校动态的列表页，顶部是动态搜索栏，大赛动态和省市高校动态可在该列表进行切换，右侧为与大赛相关的推荐阅读，点击列表中的文章后进入该文的详情页。

第三屏：

大赛相关

大赛组委会

大赛设立组织委员会（简称大赛组委会），由教育部和重庆市人民政府主要负责同志担任主任，教育部和重庆市分管领导担任副主任，教育部高等教育司主要负责同志担任秘书长；有关部门（单位）负责人作为成员，负责大赛的组织实施。

专家委员会

大赛设立专家委员会，负责项目评审等工作。

大赛组委会联系方式

教育部学生司与重庆直高中心
(原生源高招学校学生信息处与招生指导中心)

地址：北京市西城区西直门外大街18号
金辰大厦C3座

邮编：100044

大赛投诉：jybdcw@ncss.org.cn

[查看联系方式](#)

参赛组别

高教主赛道：1. 本科生组：创意组、初创组、成长组
2. 研究生组：创意组、初创组、成长组

青年红色筑梦之旅赛道：公益组、创意组、创业组

职教赛道：创意组、创业组

参赛类别

高教主赛道：理工科类、新医科类、新农科类、新文科类

青年红色筑梦之旅赛道：“互联网+”现代农业、“互联网+”制造业、“互联网+”信息技术服务、“互联网+”文化创意服务、“互联网+”社会服务

职教赛道：创新创业类、商业类、工匠类

资料下载

| | |
|-----------|----------|
| 大赛通知 | 评审规则 |
| 红旅赛板格式及要求 | 晋级校赛操作手册 |
| 学生操作手册 | 商业合作邀请函 |
| 大赛指南 | 大赛评审手册 |

奖项设置

高教主赛道：中国大陆参赛项目设金奖150个、银奖350个、铜奖1000个；中国港澳台地区参赛项目设金奖5个、银奖15个、铜奖另议。国际参赛项目设金奖50个、银奖100个、铜奖350个，设置最佳创意奖、最佳带动就业奖、最具商业价值奖等若干单项奖；获得金奖项目的指导教师为“优秀创新创业导师”（限前五名）。

青年红色筑梦之旅赛道：设置金奖50个、银奖100个、铜奖350个；设置乡村振兴奖、最佳公益奖等单项奖；获得金奖项目的指导教师为“优秀创新创业导师”（限前五名）。

职教赛道：设置金奖50个、银奖100个、铜奖350个；获得金奖项目的指导教师为“优秀创新创业导师”（限前五名）。

精英赛道：设置创新潜力奖20个；入围总决赛但未获创新潜力奖的项目，发放“入围总决赛”证书。

产业命题赛道：设置金奖30个、银奖50个和铜奖210个。

| | | | | | | |
|------|---------------|---------------|---------------|------------|-------------|------|
| 报名启动 | 4月—7月 参赛报名 | 6月-8月 高校初赛 | 6月-8月 省市复赛 | 10月 总决赛 | 10月 颁奖典礼 | 大赛结束 |
|------|---------------|---------------|---------------|------------|-------------|------|

大赛主要奖项设置：金奖、银奖、铜奖、总决赛三等奖制（不含获奖数量以及国际参赛项目）。总决赛由各地按照大赛组委会确定的赛制规则选拔项目。大赛共产生1000个项目入围总决赛（按照各地区参赛的总单列）。

第三屏为大赛的重要信息页，包括大赛进程时间安排、奖项设置、参赛组别、参赛类别、大赛组委会联系方式（赛事问题

请通过大赛官方微信公众号进行咨询) 以及大赛相关文档资料的下载等, 并且提供常见问题解答的链接及大赛各省市联系方式 (报名参赛前请仔细阅读常见问题。总决赛阶段前, 参赛团队如有赛事相关问题, 请咨询所在院校大赛负责人或点击各省联系方式, 电话咨询所在省市)。

第四屏:



第四屏为大赛的官方宣传视频, 该版块将实时更新大赛最新的宣传视频。

第五屏:



第五屏为往期大赛精彩回顾页面，展示上一届大赛获奖项目，宣传视频等资料。该页底部留有官网和大赛的微信公众号。

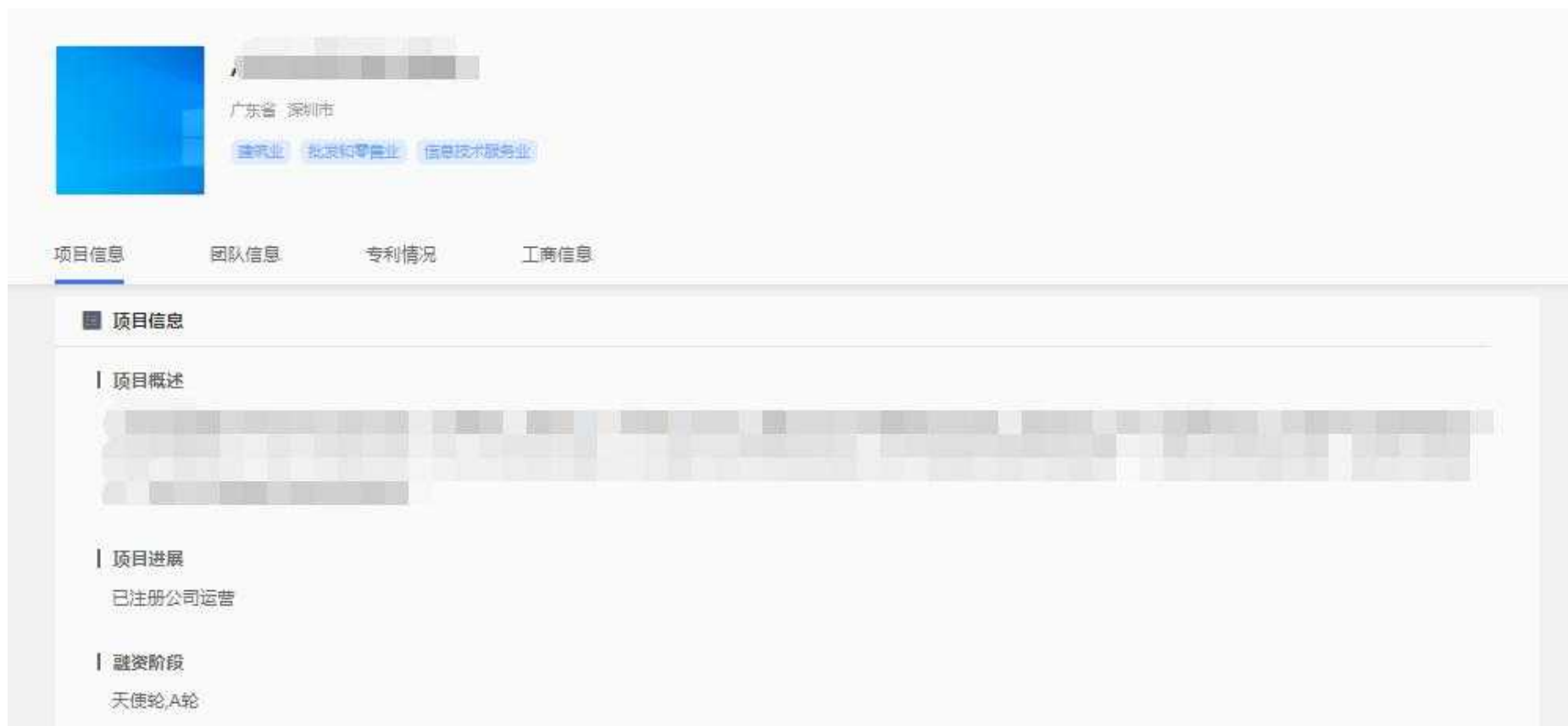
2、寻找项目-项目列表、搜索页

搜索

| | |
|----------|--|
| 所属领域 | 全部 农、林、牧、渔业 采矿业 制造业 水、电、热力、燃气生产及供应 ⌵ |
| 学校科技成果转化 | 全部 是 否 |
| 融资情况 | 全部 已获融资 未获融资 |
| 所在地区 | 全部 北京市 天津市 河北省 山西省 内蒙古 辽宁省 吉林省 黑龙江省 上海市 江苏省 ⌵ |

该页展示在本站创建项目并通过审核的创业项目，设置有搜索框、选择筛选项两种方式进行筛选需要查找的项目。筛选项包括以下内容：所属领域、学校科技成果转化情况、融资阶段、所在地区（地区为省份级别）。点击项目列表中某个项目则跳转进入查看项目详情（注册成为创业者或专家方可查看）。

3、项目详情页



项目详情页根据不同的用户身份角色查看的内容有所不同，角色分别设置有：创业者、专家。不同角色将浏览到不同内容的项目信息。创业者仅可查看到项目基本信息（项目概述、项目进展、融资阶段）；针对专家，若您的项目隐私设置为保密，则专家仅可查看到项目基本信息（项目概述、项目进展、融资阶段），若您的项目隐私设置为公开，则专家可查看到项目概述、项目进展、团队成员（基本信息）、融资情况、工商注册等部分信息。

三、登录注册、成为创业者

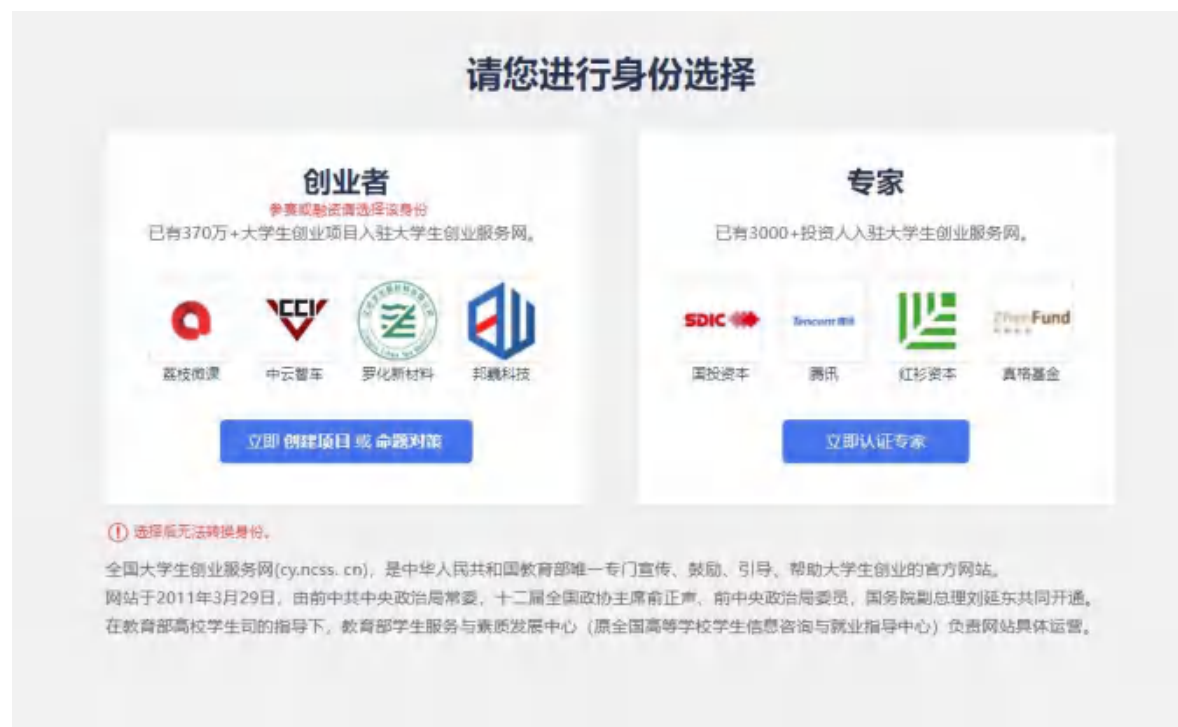
1、 登录页面，填写账号（注册账号使用的手机号、身份证号、邮箱）、密码、验证码进行登录。



若忘记密码，则点击“找回密码”跳转到找回密码页面，若未注册则点击“注册”按钮跳转到用户注册页面。

2、用户注册页面

填写相应信息，进行注册。注册成功后点击“立即登录”返回登录页面，登录后弹出以下页面：



注册成功后可进行身份选择：创业者（点击“立即创建项目”，参赛请选择该身份）或专家（点击“立即认证专家”）。

请参赛者务必点击“立即创建项目”成为创业者，勿选择“立即认证专家”。请注意：身份选择前请再次确认所选身份，身份选择后将无法进行身份转换。

四、学生-个人中心相关页面（主、红、职赛道报名流程）

1. 立即创建项目（学生）-完善个人信息

完善个人信息
成为创业者才可创建项目，并开自己的参赛大赛。

1 注册账号 2 提交申请信息 3 申请成功

基本信息

个人头像 [上传头像](#)
支持JPG、GIF、PNG格式，不超过2M

真实姓名: 证件照

证件类型: 居民身份证

证件号码: 2*****2

手机号码: 188****0329

电子邮箱: 请输入电子邮箱

学历认证

学历层次: 请选择您的学历层次

所在院校: 请选择所在院校
若无合适院校请在下拉框输入院校名称并回车

入学时间: 请选择

毕业时间: 请选择

专业名称: 请输入专业名称(最多20字)

同时参加创新创业大赛及竞赛平台(创业计划书大赛)

我已阅读并理解《大赛参赛须知》

[提交申请](#)

选择“创业者”身份，点击“立即创建项目”后，需完善个人信息并进行学籍学历信息验证（提交申请后，个人中心显示“学籍校验未通过”则无法进行报名参赛、报名“青年红色筑梦之旅”活动等其他操作）。填写的相关信息如上所示，包括：个人头像、电子邮箱、学历层次、所在院校、入学时间及毕业时间、专业名称。**若无法搜索到您所在院校，请联系所在院校负责大赛的老师，由所在院校联系省级负责人，并由省级负责人统一联系大赛组委会，由大赛组委会统一处理。**



个人信息填写成功后，可点击“创建项目”，进行项目的创建、报名参赛等操作，也可选择暂不创建，返回个人中心。

2. 学生的个人中心

- 我创建的



用户可以在“我创建的”——“项目”中查看已经创建的创业项目（点击“报名参赛”，填写参赛信息并确认提交，完成报名参赛），如果未创建项目则可点击“创建项目”进行创建。

请注意:1. 一个创业者账号可创建三个项目，但仅允许一个项目报名参赛(所创建项目名称不可与库内其他项目名称重复)，且创建者需为项目团队负责人。在报名系统未关闭期间可自由编辑、修改项目相关信息。2. 项目一旦创建完成将无法修改项目名称，如果需更改项目名称，要删除项目重新创建。（如果项目已通过审核进入校赛或者省赛，删除后项目会退回到待审核状态，请谨慎操作。删除项目前须及时和学校或者省里联系，以便在删除项目后，重新申报的项目可以再次进行审核，以免影响

项目参赛)。

- **查看项目详情：**

个人中心点击项目名称，可以查看项目参赛信息、项目基本信息、团队信息、融资情况、工商信息、专利情况、论文发表、项目所获奖项、软件著作权、作品著作权、注册商标等信息，并可下载查看已上传的项目计划书、公司版财务报表或社会组织版财务报表等附件。

- **新建项目**

第一步：填写项目必填信息

项目注册

创业计划阶段
 已注册公司运营
 已注册社会组织

* 公司名称:

* 法定代表人姓名:

* 职务:

* 注册资金: 万元

* 注册时间:

* 注册所在地:

* 统一社会信用代码:

* 股东信息 *

股东身份:

姓名:

持股比例: %

* 获得投资情况: 已获得投资 未获得投资

* 上传财务信息:

1. 格式为xls、xlsx，不超过20M，文件数量为一个。2. 注册公司及社会组织需上传平衡报表或财务报表，若暂未注册或未出报表需上传财务报表模板。
[下载上传财务报表模板](#)

* 隐私设置: 隐私 只展示项目基本信息。
 项目信息公开 向所有人展示项目的注册信息、项目描述、团队成员、融资情况、工商注册信息。

* 项目计划书:

格式为pdf、word，不超过20M，文件数量为一个。需上传统一社会信用代码及其他证明材料（专利、著作、政府公文、资质证书等）电子版的扫描件一并上传，完成项目计划书上传后，请及时下载查看，确保内容准确。以及的上传图片清晰可见。

请注意：1. 若已注册公司，当填写股东身份时，在校及毕业 5 年内的毕业生请选择“学生”身份。并确保所填信息真实有效。2. 已注册公司或社会组织的项目须上传公司版财务报表或社会组织版财务报表，并请按照系统下载的模板及要求填写。

第二步：填写项目其他信息

The screenshot shows a web form titled "清华大学项目信息填报系统" (Tsinghua University Project Information Reporting System). The form is divided into several sections for data entry:

- 项目信息 (Project Information):** Includes a dropdown for "项目类别" (Project Category) with options like "121121" and "141111".
- 合作单位 (Cooperating Unit):** A dropdown menu for selecting a unit.
- 项目名称 (Project Name):** A text input field.
- 项目来源 (Project Source):** A dropdown menu.
- 项目科技属性 (Project Scientific Attribute):** Two dropdown menus for "科技属性" and "属性".
- 附件上传 (Attachment Upload):** A section for uploading files, with a "11" in the input field.
- 内容上传 (Content Upload):** A section for uploading content, with a "11" in the input field.
- 注册编号 (Registration Number):** A dropdown menu.

At the bottom of the form, there is a blue button labeled "提交" (Submit).

完成第一步填写项目必填信息后进入第二步，添加项目的团队成员（按照所在院校的所属国家和地区划分归属中国大陆、港澳台或国际团队成员，中国大陆及港澳台地区的团队成员通过邀请方式添加，详见 P19 页；对于国际团队成员需填写其详细信息进行添加，详见 P21 页）、指导教师、已获专利、论文发表、项目所获奖项、软件著作权、作品著作权、注册商标信息。如不填写直接点击“完成创建”即可创建成功创业项目。

请注意：1. 如需报名参加大赛，成功邀请的团队成员至少为 3 人，不多于 15 人（含团队负责人），须为项目的实际核心成员。2. 请如实填写项目涉及的专利、论文、项目所获奖项、软件著作权、作品著作权、商标信息，且与商业计划书中涉及的内容保持一致。

（一）添加项目团队成员

邀请中国大陆及中国港澳台地区团队成员具体流程

第一步：完成注册及学籍校验操作。中国大陆及中国港澳台地区的团队成员需首先在全国大学生创业服务网（<https://cy.ncss.cn>）上进行注册（其账号与学信账号通用），并验证个人学籍信息。

第二步：邀请团队成员。团队负责人登录全国大学生创业服务网，在添加团队成员版块搜索团队成员“姓名+手机号”进行添

加（被邀请的团队成员须为注册用户且完成以下步骤：登录大创网-选择创业者身份-完善个人信息-通过学籍校验。）

注意：务必请团队负责人搜索并添加团队成员。

第三步：团队成员完成“确认邀请”操作。团队负责人邀请团队成员后，需要相应的团队成员关注“全国大学生创业服务网”微信公众号，点击菜单栏进入“我的消息”页完成确认操作，方可邀请成功。流程如下：

1. 关注公众号：关注“全国大学生创业服务网”微信公众号。



2. 微信绑定：进入微信公众号后，输入关键词“微信登录”，公众号将自动回复登录入口，完成学信网账号与微信账号绑定流程并保持登录状态。

3. 完成“确认邀请”：退出上述“微信绑定”页面，重新进入“全国大学生创业服务网”公众号，点击菜单栏进入“我的消息”页完成确认邀请操作。

第四步：团队负责人查看邀请回复，团队负责人关注“全国大学生创业服务网”微信公众号，点击菜单栏进入“我的消息”页，

可查看团队成员邀请回复（接受/拒绝）。具体流程如下：

1. 关注公众号：步骤同上。
2. 微信绑定：步骤同上。
3. 查看邀请回复：点击菜单栏进入“我的消息”页进行查看。

添加国际团队成员

请按照国际团队成员所在院校的所属国家添加相应信息，包括姓名（英文填写）、国籍、高校、高校所在国家、专业、学历层次、入学时间、毕业时间、手机号、电子邮箱。

请注意：1. 国际团队成员姓名使用英文填写，其余信息请均使用中文填写。2. 若添加的国际团队成员为中国学籍学历，请按照添加“中国大陆及中国港澳台团队成员”流程进行添加。

国际团队成员姓名使用英文填写，其余信息均使用中文填写。若添加的国际团队成员为中国学籍学历，请按照添加“中国大陆及中国港澳台团队成员”流程进行添加。

| | |
|----------|--|
| · 姓名 | <input type="text" value="国际团队成员的真实姓名，请使用英文填写"/> |
| · 国籍 | <input type="text" value="请输入英文名进行搜索"/> |
| · 高校 | <input type="text" value="请用中文填写"/> |
| · 高校所在国家 | <input type="text" value="请输入英文名进行搜索"/> |
| · 专业 | <input type="text" value="请用中文填写"/> |
| · 学历层次 | <input type="text" value="请选择"/> |
| · 入学时间 | <input type="text" value="请选择"/> |
| · 毕业时间 | <input type="text" value="请选择"/> |
| · 手机号码 | <input type="text" value="请用中文填写"/> |
| · 电子邮箱 | <input type="text" value="请用中文填写"/> |



团队成员添加完毕后，可点击“移动位置”排序。请注意：团队成员的顺序调整将在7月31号关闭报名系统后同步禁止操作。

(二) 添加指导教师

指导教师

指导教师 [+添加指导教师](#)

| | |
|---------|---------------|
| * 真实姓名 | 指导教师的真实姓名 |
| * 手机号码 | 请输入指导教师的手机号码 |
| * 电子邮箱 | 请填写电子邮箱 |
| * 院校所在地 | 中国 (大陆及港澳台地区) |
| * 所在院校 | 请选择院校 |
| * 所在部门 | 请使用中文填写 |
| * 导师职称 | 请使用中文填写 |

[保存](#) [取消](#)

指导教师

指导教师 [+ 移动位置](#)

| | |
|---|--|
| <p>测试1</p> <p>职称: 副教授</p> <p>学校: 北京大学</p> <p>编辑</p> | <p>测试2</p> <p>职称: 教授</p> <p>学校: 北京大学</p> <p>编辑</p> |
|---|--|

[+添加指导教师](#)

请注意：1. 不要求团队一定要有指导教师，可以不填写。2. 指导教师添加完毕后，可点击“移动位置”排序。3. 指导教师顺序调整将在7月31号关闭报名系统后同步禁止操作。

(三) 添加知识产权等信息（无则不填）

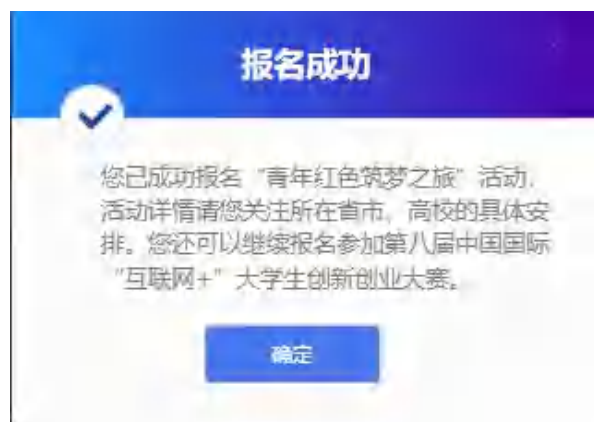
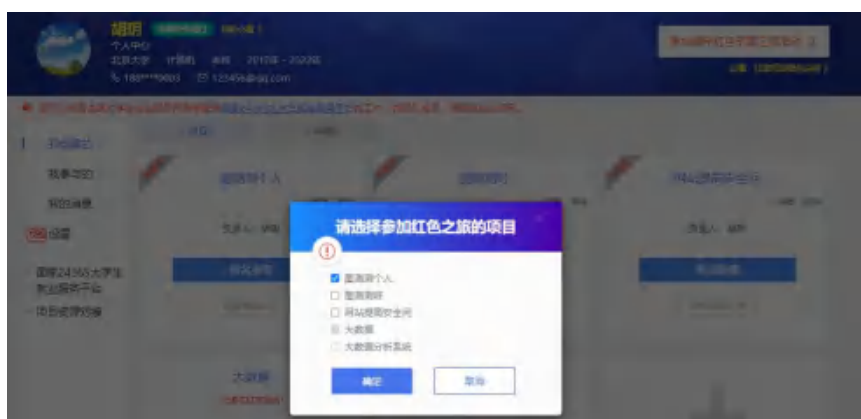
若项目涉及拥有以下知识产权信息或曾获国家级、省部级等奖项，须进行填报。

1. 已获专利，填写内容包括：专利国别、公开(公告)号、专利标题、专利类别、专利申请号、当前申请(专利权)人、获得时间、预估到期日、第一发明人、其他发明人。
2. 论文发表，填写内容包括：论文名称、发表期刊、DOI号、是否有共同第一作者情况、第一作者、其它作者。
3. 软件著作权，填写内容包括：软件名称、著作权人、权利取得方式、开发完成日期、开发发表日期、权利范围、登记号。
4. 作品著作权，填写内容包括：作品名称、作者、创作完成日期、首次发表日期、作品类别、登记号。
5. 注册商标，填写内容包括：国际分类号、商标名称、注册人、注册日期、有效期至、商标编号。
6. 项目所获奖项，填写内容包括：奖项名称（例如：国家自然科学奖一等奖、重庆市技术进步奖一等奖）、获奖项目名称、级别（国家级、省部级、其它）、获奖人、获奖时间。

● 我参与的


中国大陆及中国港澳台地区的团队成员用户可以在“我参与的”—“项目”里查看自己参与的创业项目，但不可以进行报名参赛/取消报名等其它操作。

- 报名红旅活动



通过首页导航键“筑梦之旅”进入报名页面或进入个人中心点击“参加青年红色筑梦之旅活动”报名红旅活动，并点击“立

即报名”报名红旅活动。勾选相应项目，点击确定后即完成“青年红色筑梦之旅”报名。活动详情请关注所在省市、院校的具体安排。若需取消报名参加“青年红色筑梦之旅”活动，如下图，再次点击“参加青年红色筑梦之旅”活动，**勾除**该项并点击确定后即可取消报名。**在全国大学生创业服务网上创建的项目（除产业命题赛道），均可报名参加“青年红色筑梦之旅”活动。**



● 报名参赛

完成项目的创建后即可报名参赛，需选择参赛赛道、参赛组别及参赛类别，如下图，选择完成后点击“确认参赛”即可进入参赛的审核环节（项目报名完成后，由团队负责人所在院校进行审核）。**请注意：1. 填写报名参赛信息后，如该项目不符合所报赛道及组别的相应要求，则无法提交参赛，系统会对项目不符合要求的信息进行提示。请按照参赛要求重新填写或更换其**

他赛道、组别。2. 选择“青年红色筑梦之旅”赛道的项目需已报名参加“青年红色筑梦之旅”活动。

报名参赛

*** 参赛赛道** 高校主赛道 “青年红色筑梦之旅”赛道 职教赛道

请您点击 仔细阅读竞赛赛道参赛条件后再进行报名

*** 参赛组别**

| | | | | | |
|---|---|---|---|---|---|
|  |  |  |  |  |  |
| 本科生创意组 | 本科生初创组 | 本科生长组 | 研究生创意组 | 研究生初创组 | 研究生成长组 |

*** 参赛类别**

| | | | |
|--|--|--|--|
|  新工科类 |  新医科类 |  新农科类 |  新文科类 |
|--|--|--|--|

*** 参赛承诺声明**

1. 参赛项目应弘扬正能量，践行社会主义核心价值观，真实、健康、合法，不得含有任何违反《中华人民共和国宪法》及其他法律、法规的内容。
2. 参赛项目所涉及的发明创造、专利技术、资源等拥有清晰合法的知识产权或物权。
3. 参赛项目未抄袭盗用他人成果，未涉及包庇造假等问题，所提交的项目商业计划书、科技成果、知识产权、财务状况、运营、荣誉奖项等内容均为真实，愿意承担因违反而带来的丧失参赛资格、所获奖项等处罚，并自负一切法律责任。
4. 我将积极、认真参加比赛，并愿意积极配合参与大赛相关的各项活动。
5. 我已知晓因参赛带来的各种不确定风险，并愿意承担因此而带来的有关影响。

已阅读参赛承诺声明

确认参赛

请注意：报名参赛后团队负责人如进行账号的注销、变更操作，项目信息将自动删除，如要进行账号注销和变更请在报名参赛前进行操作。



请仔细阅读各赛道参赛条件后再进行报名，若您填写的项目信息不符合所报赛道及组别的参赛要求，您将无法报名。



报名成功后，项目即进入“等待学校审核”状态，如有疑问，请联系学校跟进审核情况，避免影响参赛。可在个人中心“本届大赛参赛项目进度”处查看项目状态（见下图）。



报名参赛后，如需更改项目的参赛信息（参赛赛道、参赛组别、参赛类别），请进入个人中心的“我创建的”——“项目”中点击该项目标签中的“取消报名”（如上图）后，重新报名参赛。**请注意，已报名参赛项目可能已经通过校级、省级审核，所以请在“取消报名”前，联系所在院校及省市，以免影响项目参赛。**

● 我的消息

查看各类通知消息。团队负责人可能收到如下信息：团队成员回复邀请的提醒信息；团队成员可能收到如下信息：团队负责人邀请团队成员加入的提醒信息、团队负责人删除团队成员的提醒信息。

● 个人设置

个人中心的“设置”版块可修改个人头像、密码。其他个人信息修改时需同时通过学籍学历验证方可修改。一旦项目报名参赛，个人信息不可修改，如需修改请点击“取消报名”操作或删除项目。**注意：完善个人信息时若未通过学籍学历校验（个人中心左上角出现红底白字“学籍校验不通过”字样），请点击“校验必看”查看学籍校验不通过处理办法，然后点击“设置”，重新填写学籍学历信息提交校验（填写信息需与学信档案信息保持一致方可通过验证）。**



王志

学籍校验通过

校验必看 >

188****0006



计算机 本科
@qq.com

我创建的

我参与的

我的消息

设置

头像



点击上传

仅支持JPG、GIF、PNG格式，文件小于300k。

登录账号

188****0006 修改密码 →

编辑

真实姓名

王志

证件类型

居民身份证

证件号码

6*****5

电子邮箱

@qq.com

学历层次

本科

所在院校

所在院系

管理学院

学号

入学时间

毕业时间

专业名称

计算机

五、产业命题赛道报名



产业命题赛道报名通道暂未开启，敬请期待。