

2021

# 易班APPv5.0产品手册

教育部易班发展中心出品

2021/07/10

# 产品下载与使用

## 移动端下载方式

### A、安卓 ( Android )

- 1、手机浏览器登录手机易班([www.yiban.cn/mobile](http://www.yiban.cn/mobile))下载
- 2、扫描二维码 ( 如右图 ) 下载。
- 3、到各大应用市场搜索 “**易班**” 下载

### B、苹果 ( iOS )

到苹果商店 ( AppStore ) 搜索 “**易班**” 下载



## 公共管理平台可直接登录使用

电脑登陆 [mp.yiban.cn](http://mp.yiban.cn) 进入，根据注册/分配的管理账号进行登录使用

# 旧版本



4.0旧版本

# 新版本



5.0新版本

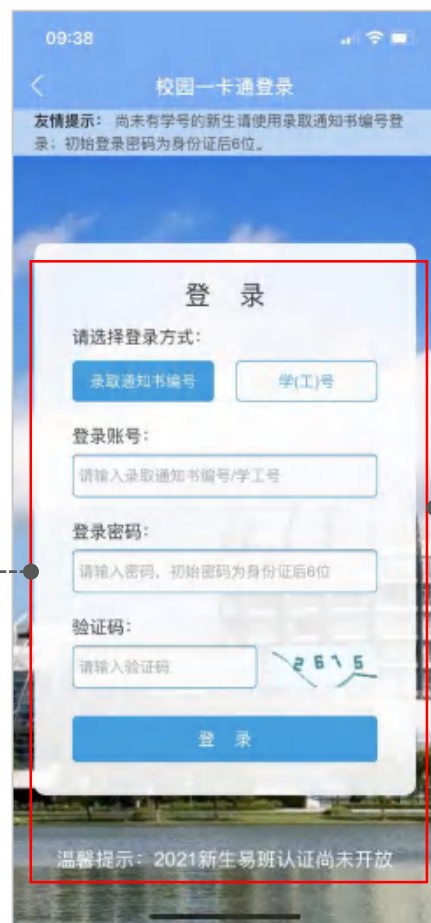
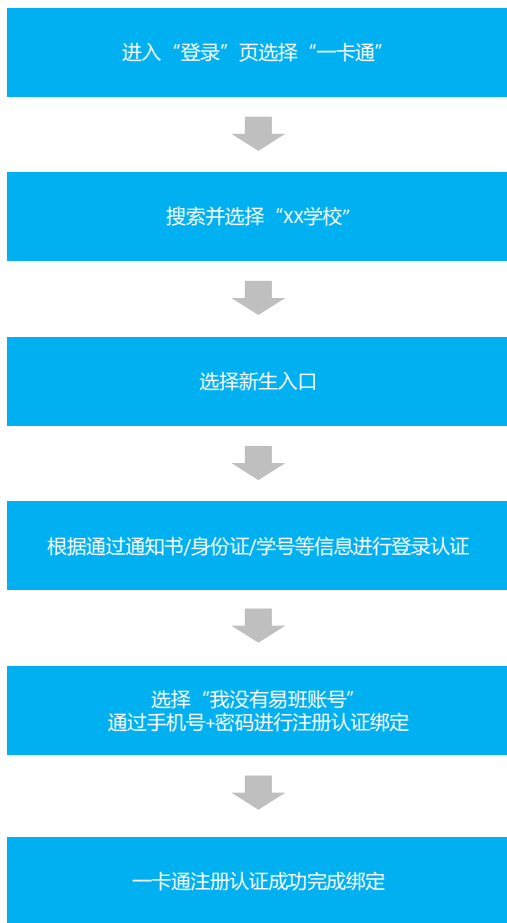
# 新生：下载注册与登录



# 新生：下载注册与登录



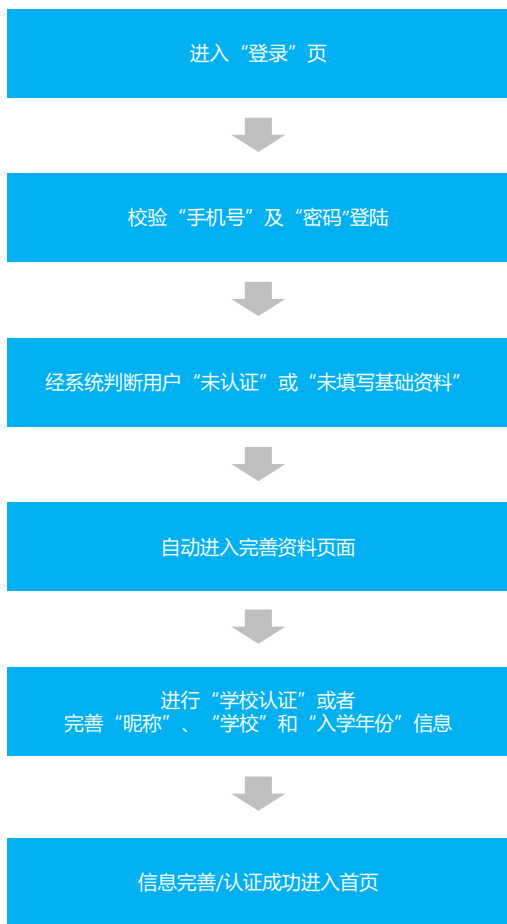
# 新生：一卡通UIS登录与绑定



# 新生：一卡通UIS登录与绑定



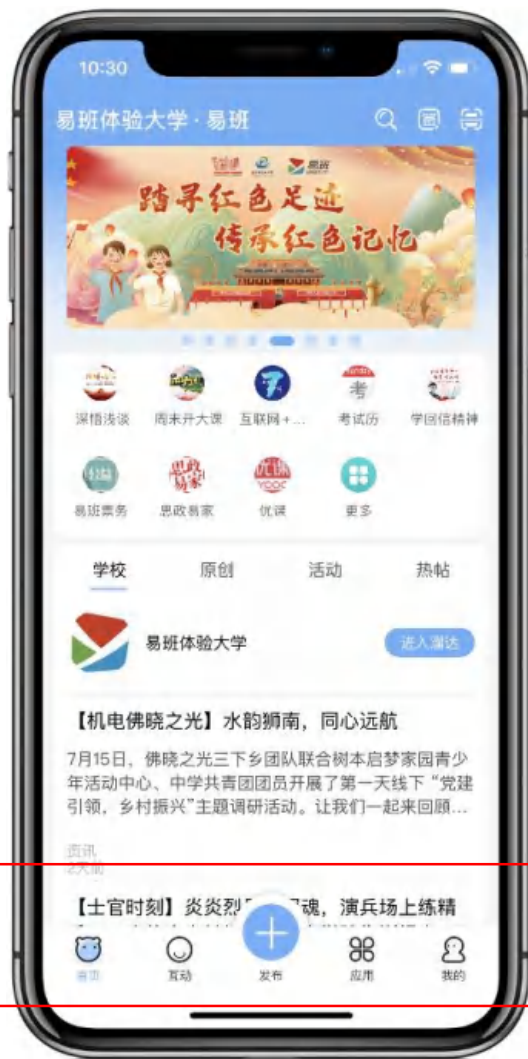
# 老用户：基础信息补全





新易班

## 底部菜单调整

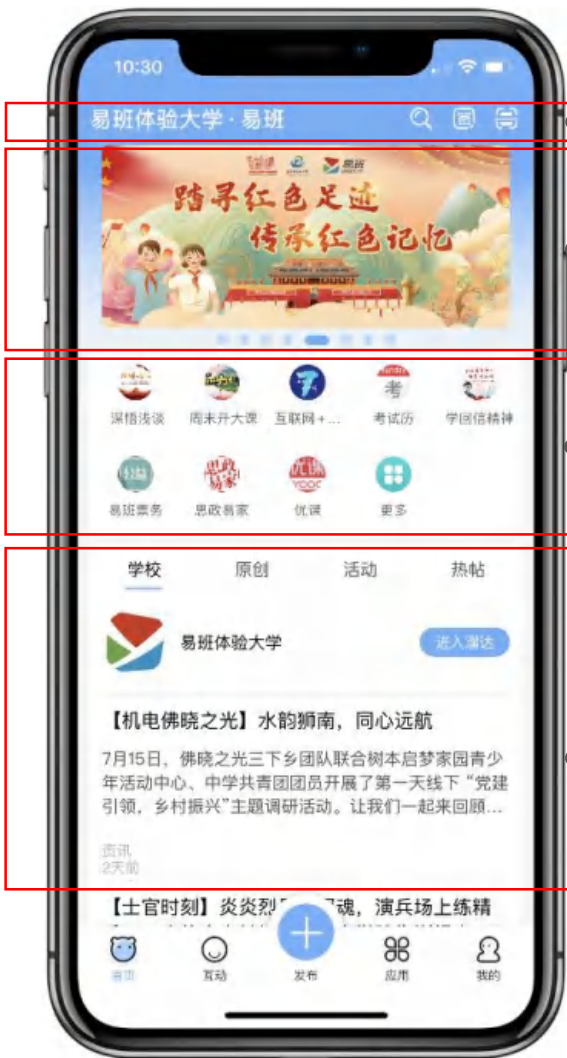


### 全新APP架构

- 易班首页：自定义应用和聚合资讯平台，参与学校深度定制。
- 互动：新的互动社区，融合机构号微社区和校园生活论坛，采用聚合阅读算法提升阅读体验
- 发布：提供精简发布和高级发布两种模式，并支持设置可见范围和多机构微社区同步。
- 应用：提升应用广场入口，支持学校共建应用
- 我的：整合个人数据，补充辅助功能

新易班

# 首页功能简介



## 标题栏

- 学校名称
- 搜索：全站搜索,可搜索-人（我关注的，关注我的）、组织（学校，学校内节点，省厅）、资讯（可见范围内的微社区、快搭轻应用问卷、投票等）
- 签到：易班每日签到功能，学知识涨网薪。
- 扫一扫：扫描二维码，参与活动或关注学校/同学

## 首页Banner

- 学校和易班推荐的新闻、活动、专题和课程。

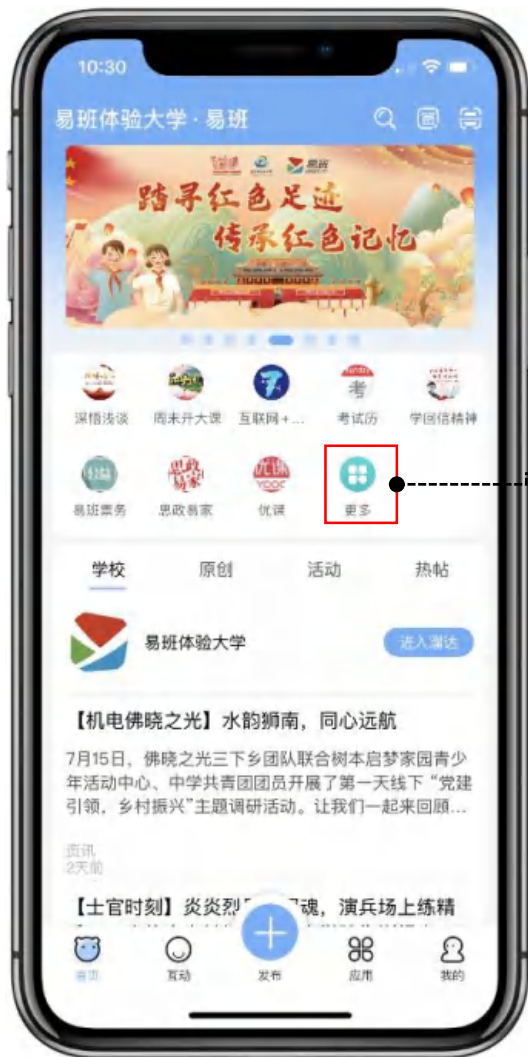
## 热门应用—自定义应用

- 热门应用模块：包含易班推荐、省厅应用、学校应用和用户自定义应用。

## 首页资讯

- 学校资讯：学校推荐的综合资讯模块，包括微社区和其他内容配置，由校级管理员在公共管理后台进行配置。
- 原创：学生及易班工作站优秀稿件，可通过易班主站进行投稿。
- 活动：易班热门活动，同步易班主站
- 热帖：微社区热帖内容，根据全易班内容数据进行筛选推荐。

# 首页热门应用配置



## 分类推荐

- 学校推荐：由学校配置使用的应用
- 省厅推荐：由各省易班中心配置的应用
- 我的应用：用户在应用广场中添加使用的轻应用

## 热门应用—自定义应用

热门应用新增用户自定义模式。除易班及学校推荐应用为固定位置以外，其他均由用户自定义。

新易班

# 互动-新版微社区



新易班

# 全新互动模块



## 微社区基本数据

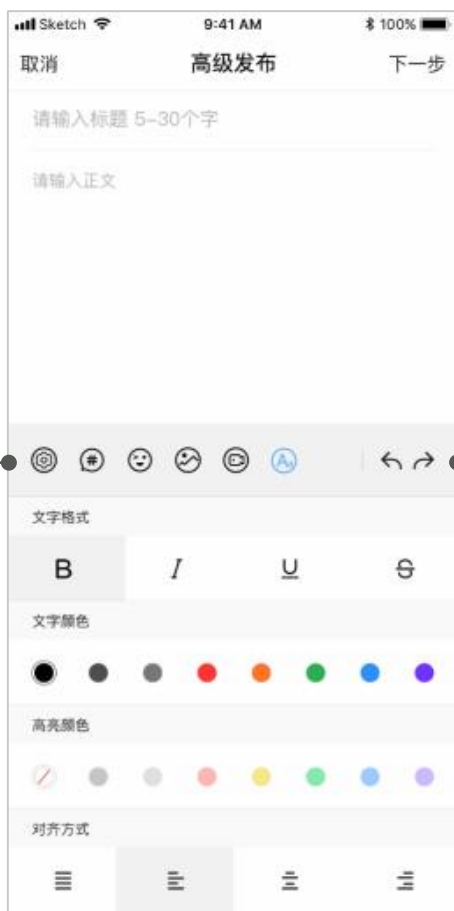
显示微社区内的基本数据：发帖量、评论量、浏览量



## 切换微社区

默认显示学校微社区，可以切换到所在和已关注的同校学院/班级/社团。

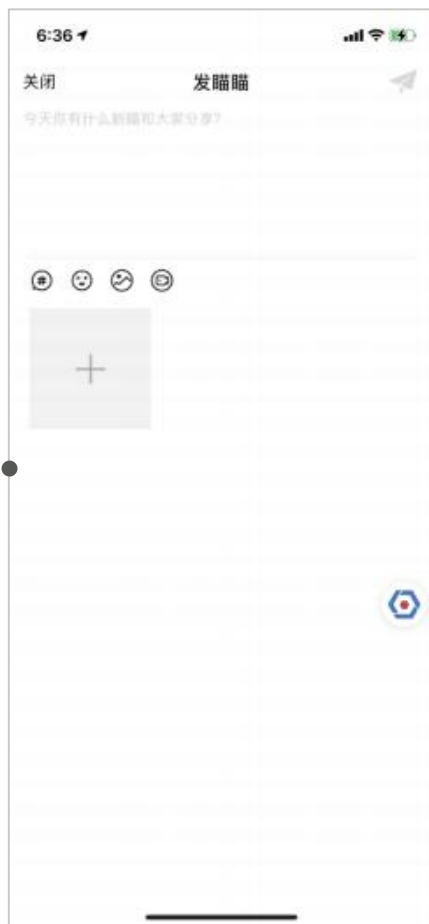
# 新易班 发布



## 两种发布模式

- “高级发布”采用图文混排长文模式，支持设置封面、版块、可见范围，同步到不同校内微社区版块。

# 新易班 易喵喵



## 易喵喵

- “精简发布” 同目前易喵喵方式
- 互动-易喵喵展示内容

# 新易班 应用广场





# 应用广场-添加应用



## 从应用广场添加和打开应用

- 从应用广场进入应用主页，点击“添加”将该应用加入我的应用列表
- 再次点击“打开”，确认跳转提示信息后，进入对应应用

新易班

# 我的-通知、通讯录、消息



新易班

# 查看校方认证信息和重新认证



# 添加通讯录与留言



扫码加关注

扫描二维码进入个人主页，点击头像“+”，添加关注

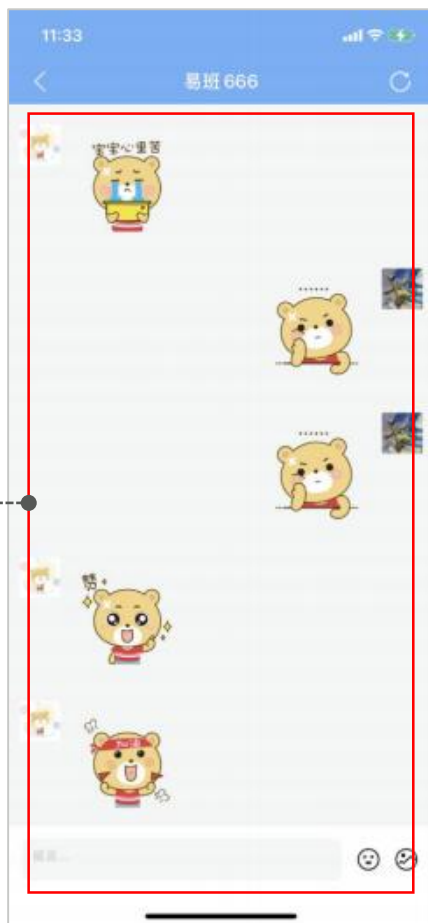


通讯录-关注管理-相互关注

单向关注之后，被关注者可以进入通讯录-关注管理进行反向关注，双方关注关系变为“相互关注”

新易班

## 添加通讯录与留言

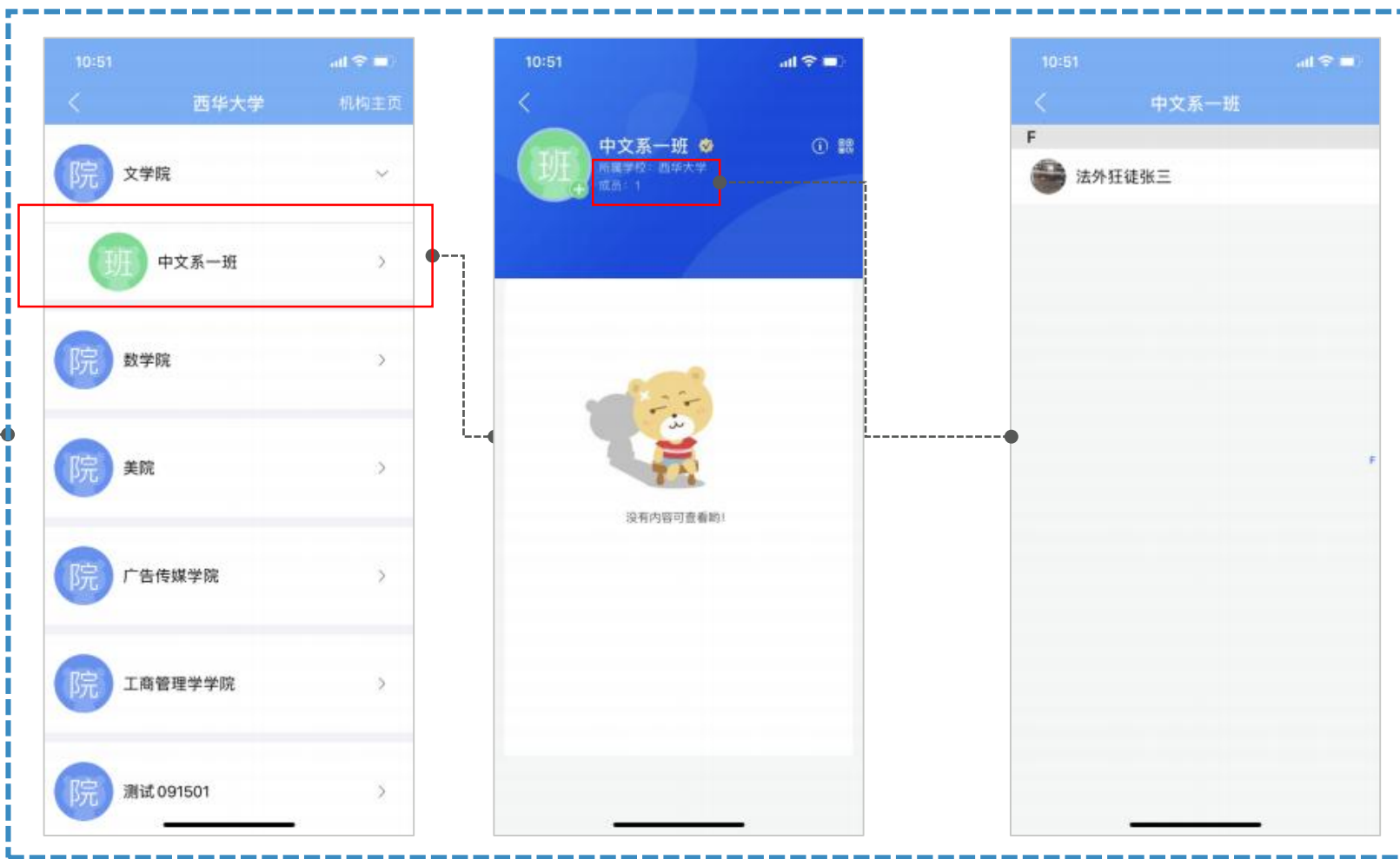


### 留言功能

- 两个用户为“相互关注”关系，可以互发留言。
- 留言入口在相互关注的个人主页头像-留言icon
- 留言仅支持文字、表情和图片
- 留言没有群发功能，仅支持单一用户之间的通信
- 留言并非即时聊天功能，通讯速度依赖服务器排队时间和并发量，会有1-30分钟左右的延迟。
- 用户可以在留言页面点击右上角“刷新icon”进行手动刷新获取最新留言
- **相互关注的用户可以在“通讯录-关注管理”解除相互关注关系。**

新易班

# 校内组织与通讯录



从通讯录查看本校组织和本班成员

- 点击学校名即可查看本校组织架构，点击对应组织架构头像可以进入首页
- 如果是本班级首页，点击班级名称下的“成员”，即可查看本班同学列表

# 新易班 网薪



时间	描述	网薪变化
2021-06-30 14:43:44	在2021 equal red footprints, inherit red memory special activities, obtain 30 net salary	30
2021-06-30 14:43:36	在2021 equal red footprints, inherit red memory special activities, obtain 30 net salary	30
2021-06-30 14:43:31	在2021 equal red footprints, inherit red memory special activities, obtain 10 net salary	10
2021-06-30 14:43:22	在2021 equal red footprints, inherit red memory special activities, obtain 10 net salary	10
2021-06-30 07:06:36	自动登录成功	2
2021-06-29 02:02:00	自动登录成功	2
2021-06-28 06:56:42	登录成功	1
2021-06-26 01:07:04	自动登录成功	2
2021-06-24 07:27:20	查看机构账号主页	2
2021-06-23 16:28:07	自动登录成功	2
2021-06-23 08:31:27	登录成功	2
2021-06-22 01:29:59	登录成功	2



## 网薪的查看方式

- “我的” - 我的网薪进入查看网薪变动日志
- 非日常行为的网薪变动，如网薪商城消费、投稿采用奖励，可在“消息-网薪”查看网薪变动信息。

# 新易班 易班优课



## 易班优课的进入方式

- 如果学校配置了优课相关课程，可以从首页“热门应用”九宫格进入
- 如果学校暂未配置首页热门，可以从“我的”-易班优课进入





2021

# 感谢大家的支持

---

全新易班 助力实现教育的梦想

风物长宜放眼量

