

附件 2

“华师教发中心”学习管理平台安装指引

“华师教发中心”学习管理平台是一个基于先进互联网技术和慕课理念的空间。本次研究生培训将使用该平台进行培训签到、学习过程讨论、学习课件共享、培训调查反馈、作业提交等，请各位同学按照如下说明指引进行安装、使用。

一、如何安装“华师教发中心”（学习通）APP

1. 如何下载

请使用微信、QQ 或浏览器的扫一扫，扫描下方二维码进入安装界面。



2. 如何登录

第一步：点击左上角头像，进入登录界面。



第二步：首次登录请选择“单位账号”，使用一卡通账号和密码登录（初始密码：123456），登录后可自行修改密码。



第三步：登录完成后，点击右上角“邀请码”，输入“hsjf”进入“华师教发中心”页面。（这一步很重要哦，请同学们不要忽略了。）



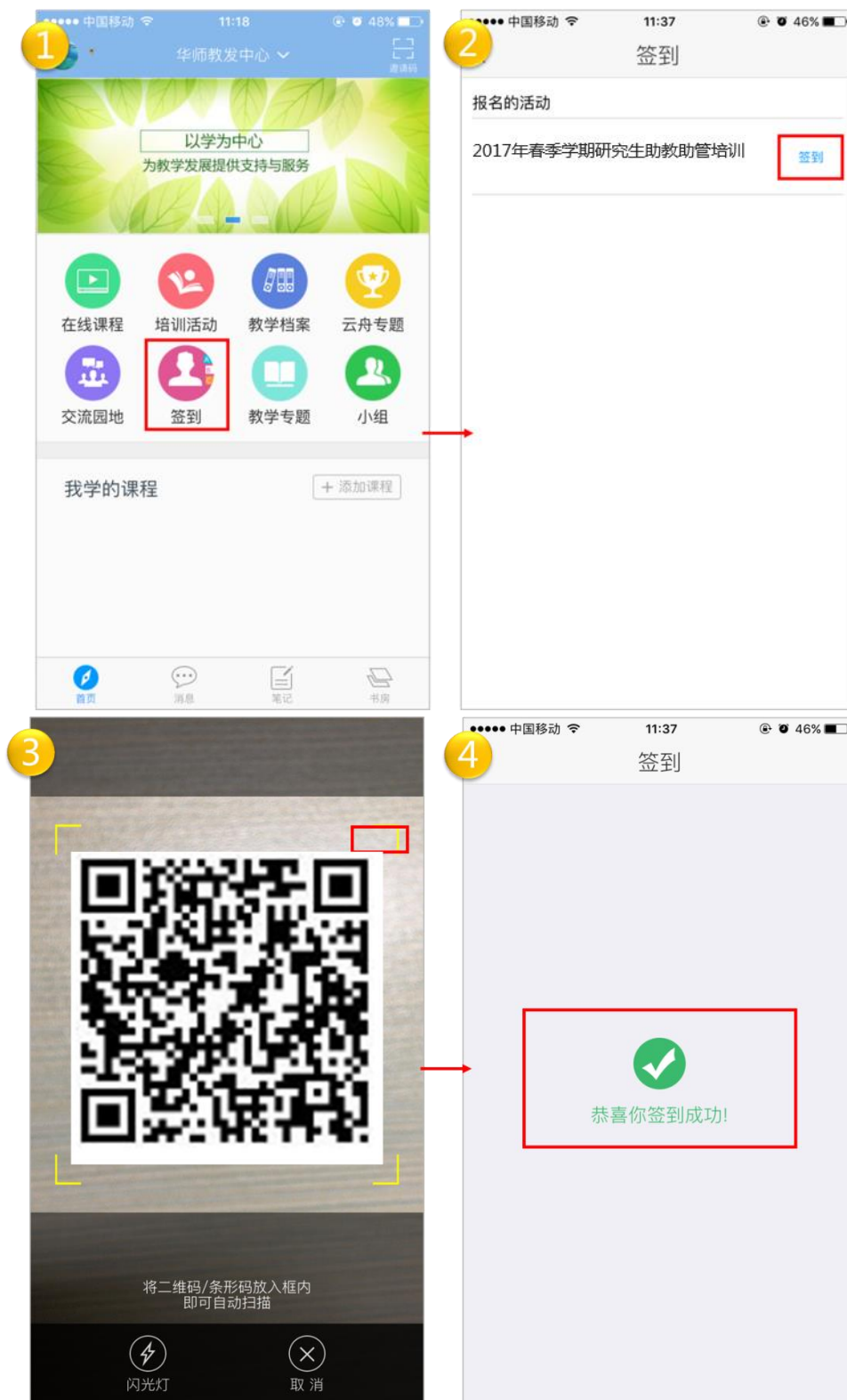
注意：苹果手机安装时需操作如下步骤：

设置→通用→设备管理→Beijingshijichaoxing→信任



二、如何使用“华师教发中心”（学习通）APP

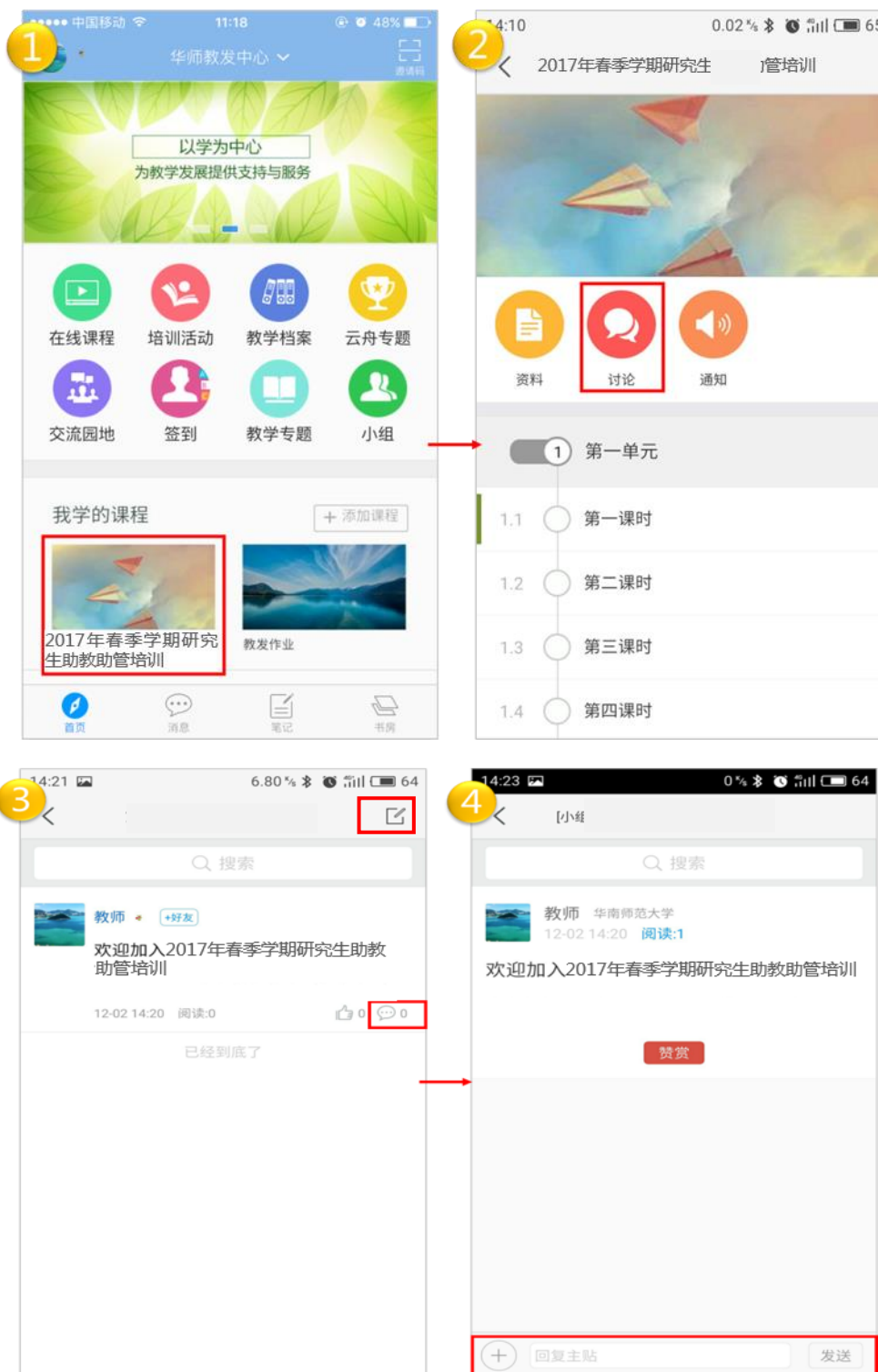
1. 如何签到

点击“签到”进入到签到界面，在列表中选择报名成功的活动，点击“签到”扫描活动现场的签到二维码进行签到。



2. 如何讨论

点击“我学的课”选择“2017年春季学期研究生助教助管培训”，进入该班后点击讨论进行交流。小组点击右上角“”符号发布话题，点击“”符号回复话题。



4. 如何提交作业

在浏览器输入网址：<http://scnu.ctld.chaoxing.com>，点击登录，输入账号和密码。



登录完成后会自动跳转回首页，此时请点击首页右上方已登录的头像点击“学习空间”进入。（这一步很重要哦，请同学们不要忽略了。）进入学习空间后选择“课堂”，“我学的课”选择“2017年春季学期研究生助教助管培训”。进入该班后点击导航栏-作业，点击“结业报告”，把结业报告的内容粘贴到文本框或以附件的形式上传，完成后请按“提交作业”按钮。



【关于结业报告的格式】

请同学们直接将作业粘贴到文本框或以附件的形式提交作业。正文以“助教/助管培训结业报告”为题，题目下面写上“姓名、学号、学院”。

文档请以“姓名+学院+助教/助管结业报告”的形式命名，如“张三+外国语言文化学院 + 助教结业报告”。

暂时保存

提交作业

2017年春季学期研究生助教助管培训

首页 统计 资料 通知 作业 考试 讨论 管理

结业作业 (测试) [返回](#)

题量: 1 满分: 100.0分 创建者: 教师 截止时间: 2017-03-31 15:02

1 【其它】

本次活动的作业请以附件形式或者文本形式提交

填写答案

助教培训结业报告
张三 201700000 外国语言文化学院

在此非常感谢学院的信任，为我提供了大英代课的机会。代课的这些日子，我深深体会到为人师表责任之重大。作为一名有理想、有追求的老师，应该秉承科学的教学理念、以高尚的师德去影响学生。而本次培训进一步深化了我对教学理念和师德的理解，促使我进一步思考如何成为一名优秀的教师。

传统的学校教育以学科为本，重认知轻情感，重教书轻育人。科学的教学理念应该体现“一切为了每一位学生的发展”。每一位

当前已输入510个字符,您还可以输入9490个字符。

批语:

暂时保存 提交作业

【备注】

如果在“华师教发中心”学习管理平台提交不了的同学请发至邮箱 jsfzxx02@m.scnu.edu.cn, 标题为“姓名+学院+助教/助管结业报告”。

5. 如何做调查问卷

点击“我学的课”选择“2017年春季学期研究生助教助管培训”，进入该班后点击“调查问卷”即可开始做调查问卷。



6. 如何观看培训回放视频

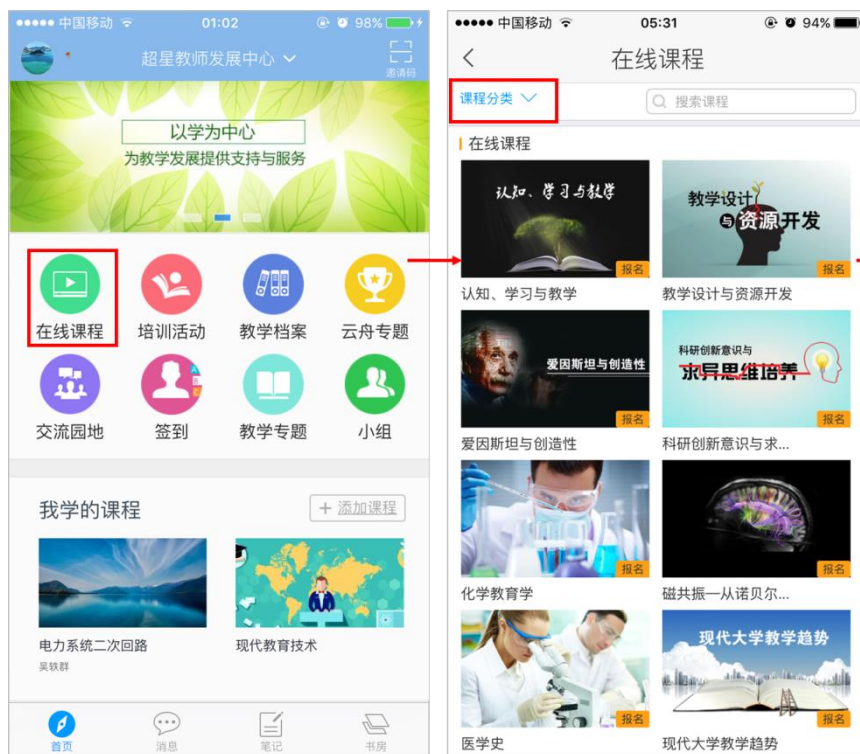
点击“我学的课”选择“2017年春季学期研究生助教助教管培训”，进入该班后点击会议视频，即可观看视频。




7. 如何使用平台资源

(1) 在线课程

点击“在线课程”，进入课程页面。点击课程右下方“报名”按钮即可完成相应课程的报名，报名成功的课程会出现在首页“我学的课程”栏目中。点击“课程分类”可查看相应的课程。



(2) 图书馆资源

移动 APP 涵盖华南师范大学图书馆订阅的电子图书、电子期刊及平台的其它资源，同学们可直接在手机查看相关的电子图书和期刊。通过点击上方“”选择首页，切换页面。点击首页搜索条，搜索或点击首页“资源”，进入资源界面。

