

学生操作手册目录

1. 身份绑定及登录.....	1
1.1 身份绑定.....	1
1.2 登录.....	1
2. 课程班级.....	3
2.1 课程班级列表.....	3
2.2 课程学习页.....	3
2.2.1 学习内容.....	4
2.2.2 讨论区.....	4
2.2.3 公告.....	6
2.2.4 成绩单.....	6
3. 移动端学习流程.....	8
3.1 IOS 系统安装方式.....	8
3.2 安卓系统安装方式.....	8
3.3 登录学堂云客户端.....	9
3.4 查看课程及学习.....	10

学生操作手册

1. 身份绑定及登录

1.1 身份绑定

在微信公众号搜索并关注“长江雨课堂”微信公众号，进入“长江雨课堂”公众号后，点击“更多”-“身份绑定”-搜索栏中输入：“华南师范大学研究生院”进行绑定。按页面提示输入账号密码（**账号：学号 密码：学号后六位**），认证通过后系统会为您同步校内个人信息及开课数据。



1.2 登录

打开浏览器，输入网址：scnuyjs.yuketang.cn，点击“登录”使用已绑定身份的微信扫码即可登录学习。



微信扫码即可

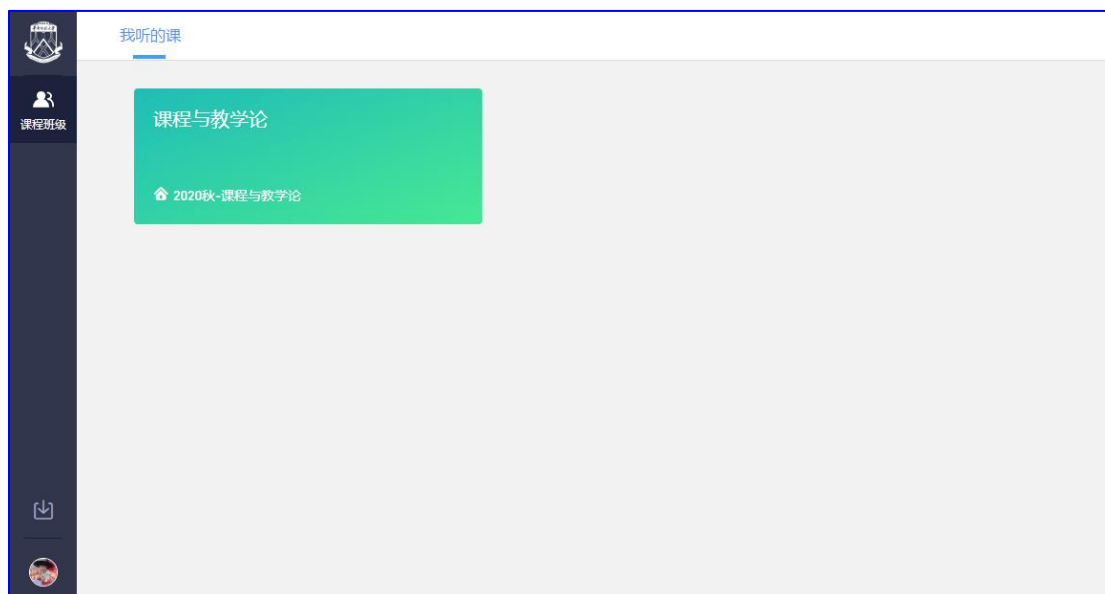


2. 课程班级

2.1 课程班级列表

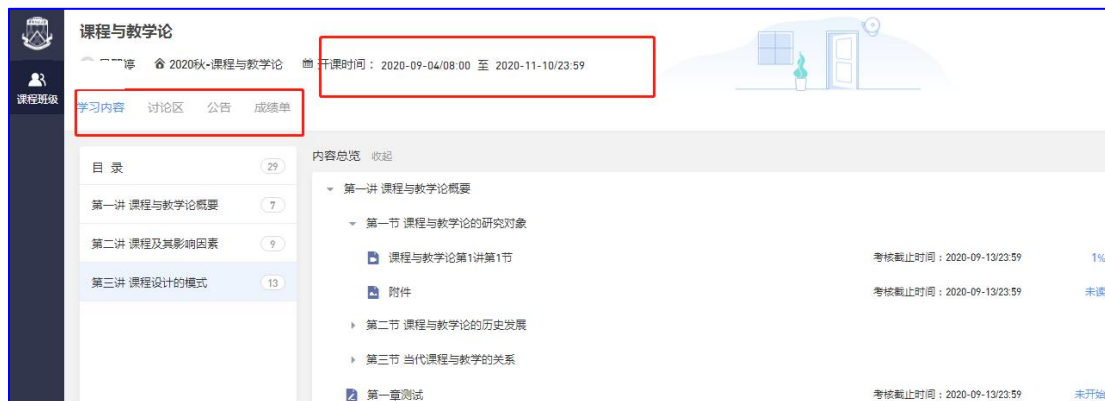
登录成功后，默认进入学生“课程班级”页面，在课程班级中，学生可以看到“我听的课”列表。列表中显示课程名称和所在班级。点击任意一个班级将进入课程学习页。

注：请同学们注意，课程每个章节设置了考核截止时间，



2.2 课程学习页

点击“课程封面图”进入课程后，可查看课程详细信息，课程学习页包括“开课时间”、“学习内容”、“讨论”、“公告”、“成绩单”，分别满足学生的不同需求。如下图。



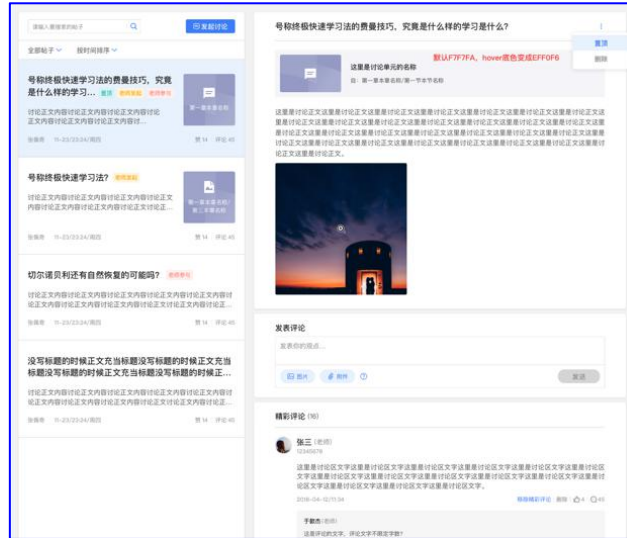
2.2.1 学习内容

学生在学习内容页面上可以看到教师已发布的课程单元，左边的章节目录帮助学生快速定位，点击学习单元的图标可浏览图文、观看视频、进行讨论或完成作业。视频学习：点击每个章节下的视频即可进入视频播放页面（如果点击没有反应，可尝试刷新一下浏览器）。

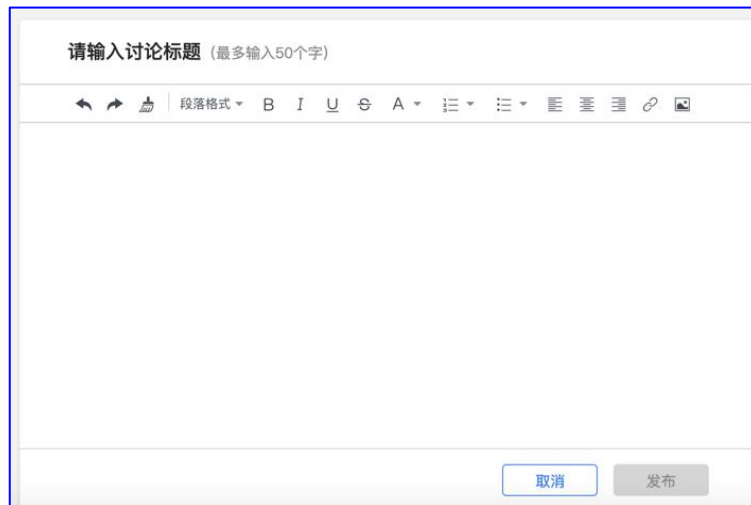


2.2.2 讨论区

每个教学班都有一个自己的讨论区，点击讨论区可以看到该班级下所有的讨论，用户可以通过搜索框，模糊查询讨论主题标题和内容，帖子支持通过筛选“我发的贴”、“教师参与”、“学习单元”查询，可以按照发帖时间、回复数量、点赞数量查看。



点击“发起讨论”可以在右侧编写讨论内容，包括标题（可空）、内容（必填）、附件（可空）。



查看讨论的时候可以对讨论进行评论，可以给评论写回复，自己发布的讨论可以删除。



2.2.3 公告

学生在班级下的公告区可以查看老师发布的公告，但是只能查看已发布的公告，点击后右侧可以看到详情，对于公告可以写评论。



2.2.4 成绩单

点击成绩单可查到该门课程的考核占比和自己的得分。

科研伦理与学术规范

2020秋-科研伦理与学术规范 开课时间: 2020-08-10/08:00 至 2020-12-31/23:59



课程考核方案

共 1 个模块 | 满分: 100分

视频单元考核 (51个学习单元) 100%

成绩概况

0.0

个人得分

无学习记录

0.0
班级平均分

0.0
班级最高分

0.0
班级最低分

考核模块	学习单元标题	所属章	学习时间	完成情况	得分
视频单元考核 51个单元, 共100.000分 个人得分: 0.000	Video	第一部分 科研伦理与学术规范...	--	0.0%	0.000/1.961
	Video	第一部分 科研伦理与学术规范...	--	0.0%	0.000/1.961
	Video	第一部分 科研伦理与学术规范...	--	0.0%	0.000/1.961

3. 移动端学习流程

3.1 IOS 系统安装方式

在 APP STORE 中搜索“学堂云”，点击下载，如下图：



3.2 安卓系统安装方式

电脑打开浏览器，输入网址 scnuyjs.yuketang.cn，点击右上角图标，扫码二维码，下载即可；

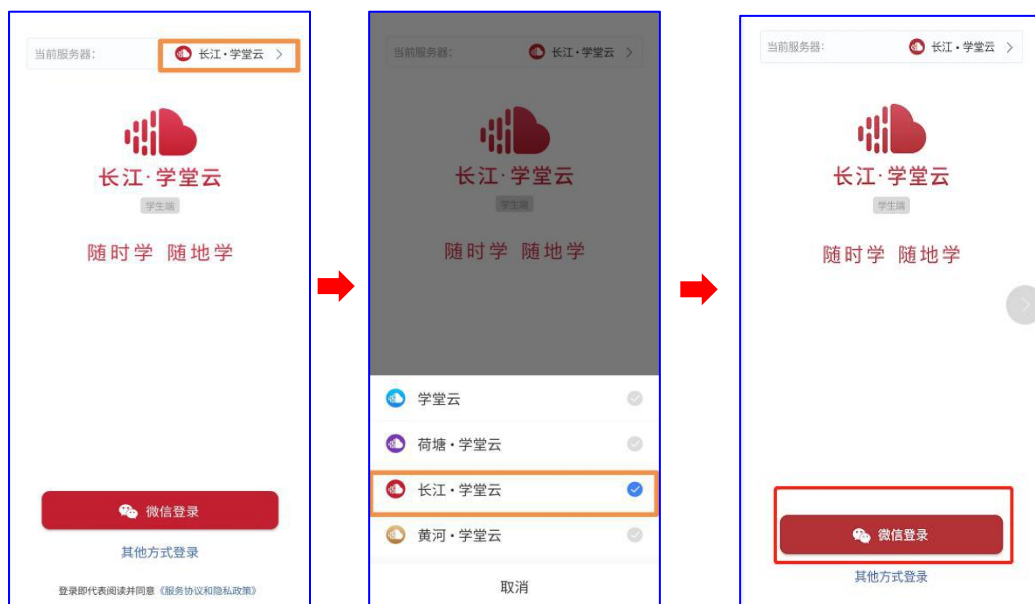


或者应用商店搜索“**学堂云**”APP 下载即可。



3.3 登录学堂云客户端

选择“长江·学堂云”服务器，选择微信登录，直接进入课程学习界面。



3.4 查看课程及学习

点击课程封面进入，可查看课程开结课时间、公告、教学大纲。点击视频，进行观看，可调节清晰度、倍速等。如需查询成绩需登录电脑端查看。

