


# “华师教发中心”学习管理平台安装指引

## ➤ 手机移动客户端（APP）操作手册

### 1. 下载与安装

#### 1.1 下载

手机应用市场搜索“学习通”，查找到图标为的超星学习通 App，下载并安装。

**注意：**Android 系统用户下载安装时若提示“未知应用来源”，请确认继续安装；iOS 系统用户安装时若提示“未受信任的企业级开发者”，请进入设置-通用-描述文件（或设备管理），选择信任 Beijing Shiji Chaoxing Information Technology Development Co., Ltd.。

#### 1.2 注册登录超星学习通

(1) 有学号（一卡通）的同学按照以下操作方式进行登录：

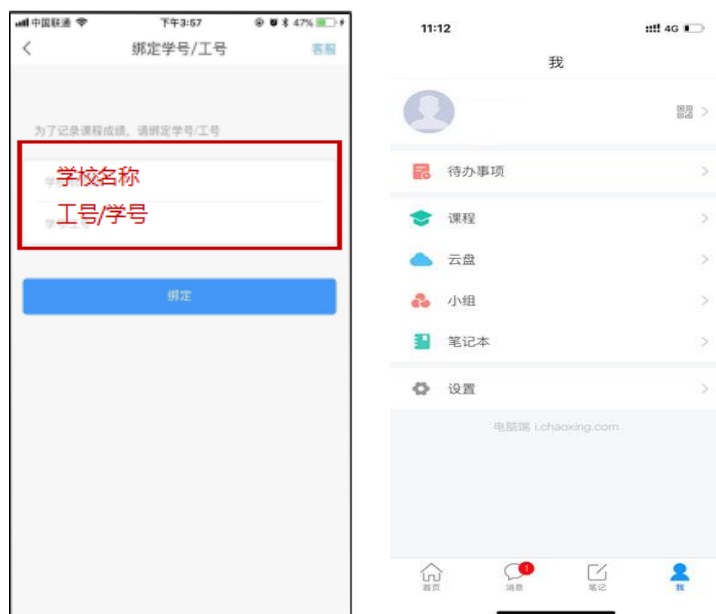
① 打开安装好的学习通 App，进入“登录”页面，选择“新用户注册”。



② 进入“新用户注册”界面，输入手机号，点击“获取验证码”，收到短信验证码后输入验证码并设置好密码，点击“下一步”；按照指引，“单位”界面，输入“华南师范大学”。



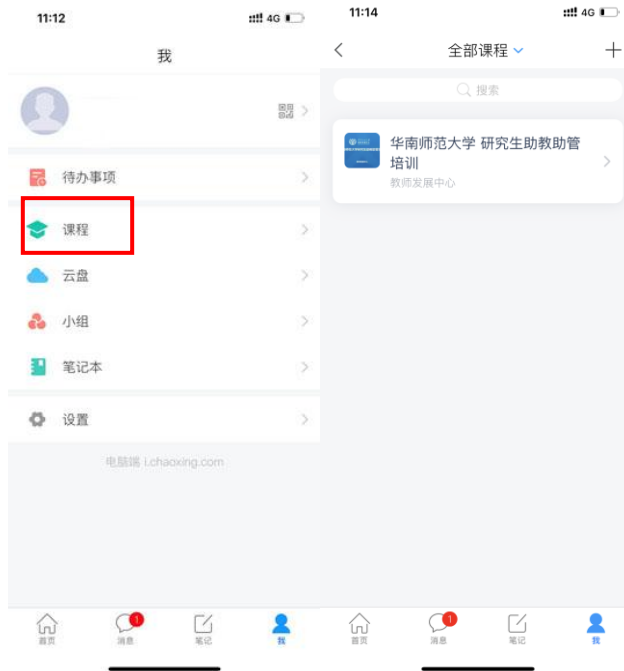
③继续点击“确定”，进入“绑定学号”界面，输入学校名称及您的“工号/学号”即可。



如果您之前已经注册登录了超星学习通，请按如下指引绑定“学号/工号”  
 进入“我”界面，点击“头像/姓名”，进入“账号管理”界面；点击“学号/工号”，进入“绑定学号/工号”界面，输入学校名称“及您的“工号/学号”，即可绑定。

### 1.3 培训课程学习

依次点击“我”——“课程”——“章节”，可以观看培训课程。



## ➤ 电脑端（PC）操作手册

### 1. 空间登录

#### 1.1 登录位置

点击页面右上角的“登录”



#### 1.2 进入空间

输入账号以及密码，自动返回首页后，点击“学习空间”，即可进入空间。

## 用户登录

华南师范大学

手机号/账号

密码 [忘记密码?](#)

请输入右边的四位数字 0064 [看不清](#)

[登录](#)



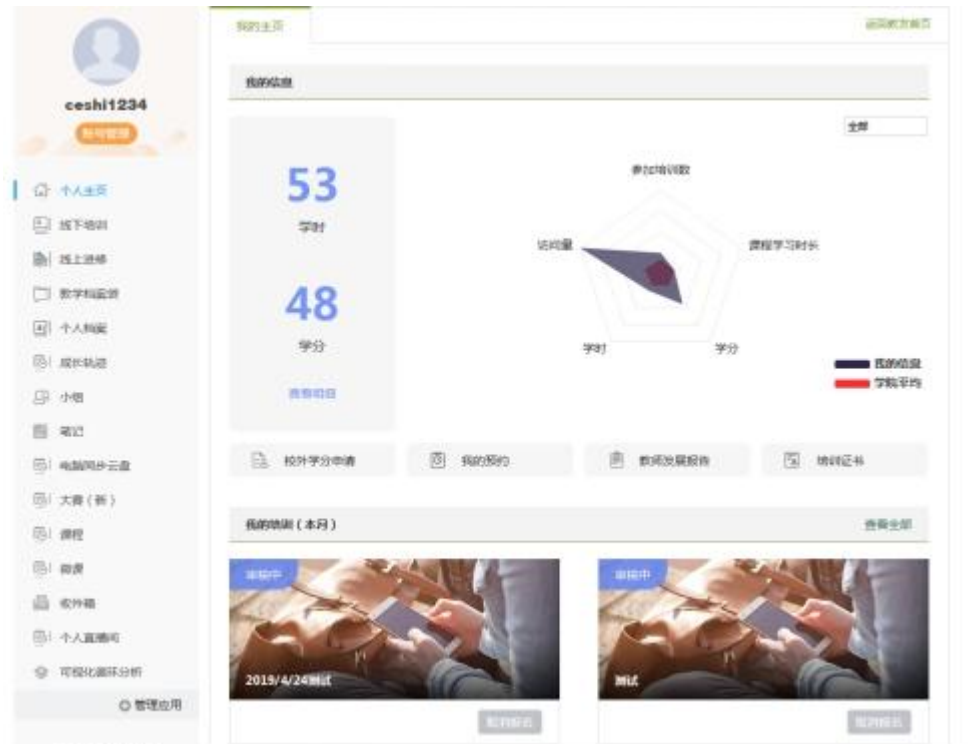
扫一扫下载移动客户端



### 2. 个人主页

#### 2.1 我的主页

在本页中显示我的主页，分别包括“我的信息”、“我的培训”、“我的课程”，可查看所有关于个人的学时学分和整体的学习情况及学习行为画像图。



在“我的主页”界面里还可进行关于个人的“校外学分申请”，可查看个人的“教师发展报告”和已获得的“培训证书”。

