

学堂云 4.0 学生操作手册

（长江雨课堂环境）

目录

1. 身份绑定及登录	1
1.1 身份绑定	1
1.2 登录	1
2. 课程班级	2
2.1 课程班级列表	2
2.2 课程学习页	2
2.2.1 学习内容	2
2.2.2 考试	3
2.2.3 公告	6
2.2.4 讨论区	7
2.2.5 成绩单	7
3. 学堂云 app 下载及使用	8
3.1 APP 下载	8
3.2 APP 登录	8
3.3 课程学习	10
3.4 讨论公告	11
3.5 作业考试	12

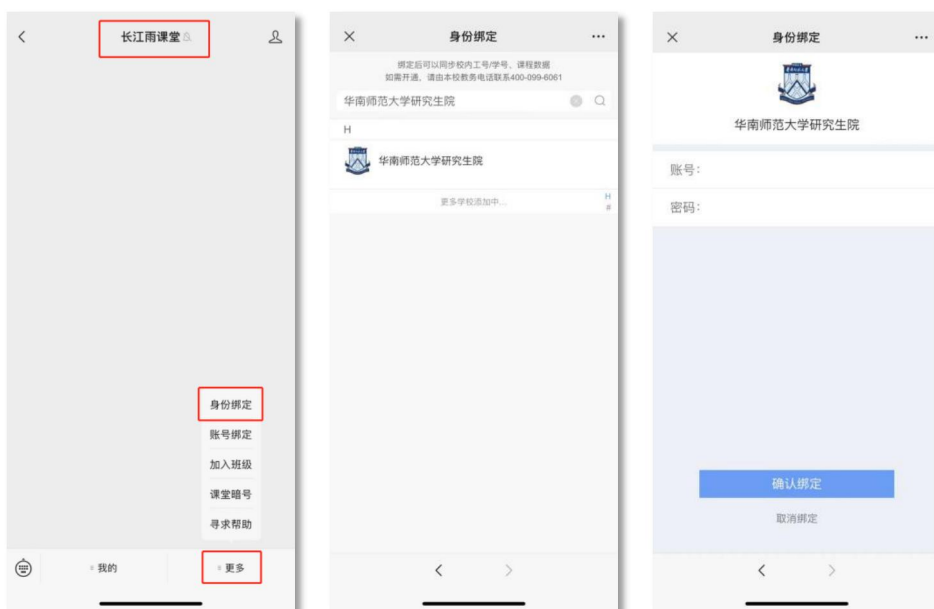
学堂云 4.0 学生操作手册

(长江雨课堂环境)

1. 身份绑定及登录

1.1 身份绑定

身份绑定流程：打开手机微信-进入长江雨课堂公众号-点击更多-身份绑定-选择所属学校“华南师范大学研究生院”-身份绑定账号为学号，密码为学号后 6 位。认证通过后系统会为你同步校内个人信息及选课数据。



1.2 登录

网页端进入网址：<https://scnuyjs.yuketang.cn/>

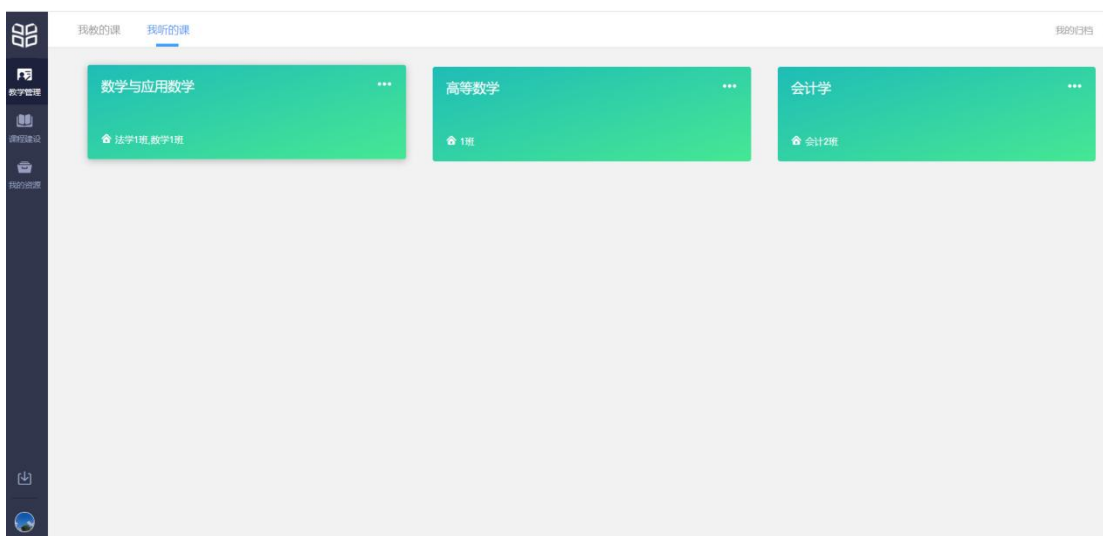
建议使用 Chrome 或 Firefox 浏览器进入，点击右上角的“登录”按钮，微信扫码登录。



2. 课程班级

2.1 课程班级列表

在课程班级中，学生可以看到“我听的课”列表。列表中显示课程名称和所在班级。点击任意一个班级将进入课程学习页。

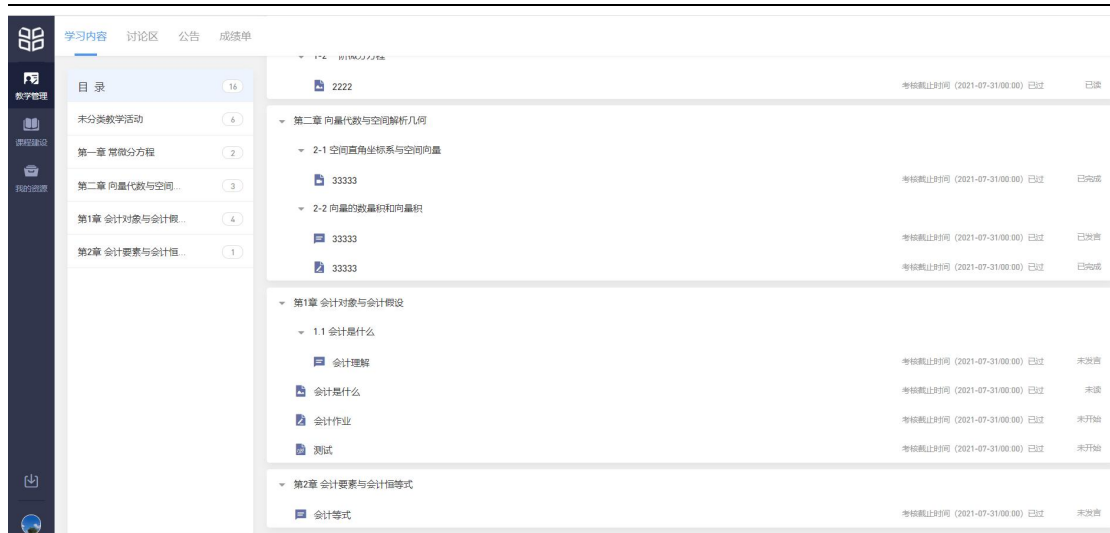


2.2 课程学习页

课程学习页包括“学习内容”、“公告”、“讨论”、“成绩单”四个部分，分别满足学生的不同需求。

2.2.1 学习内容

学生在学习内容页面上可以看到教师已发布的课程单元，左边的章节目录帮助学生快速定位，点击学习单元的图标可浏览图文、观看视频、进行讨论、完成作业或进行考试。

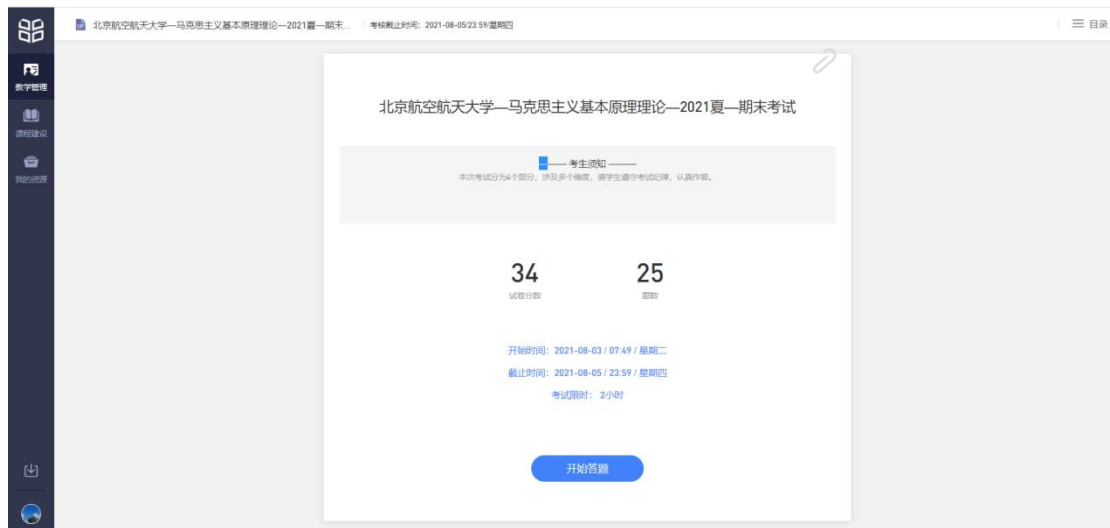


The screenshot shows a course page with a sidebar on the left containing navigation icons and a main content area. The main area displays a table of course progress for '2021 暑期作业' (Summer Homework 2021). The table lists various chapters and sections, such as '第二章 向量代数与空间解析几何' (Chapter 2: Vector Algebra and Analytical Geometry of Space) and '第1章 会计对象与会计假设' (Chapter 1: Accounting Objects and Accounting Assumptions). Each row includes a '考核截止时间' (Assessment Deadline) and a status (e.g., '已完成', '未发布', '未开始').

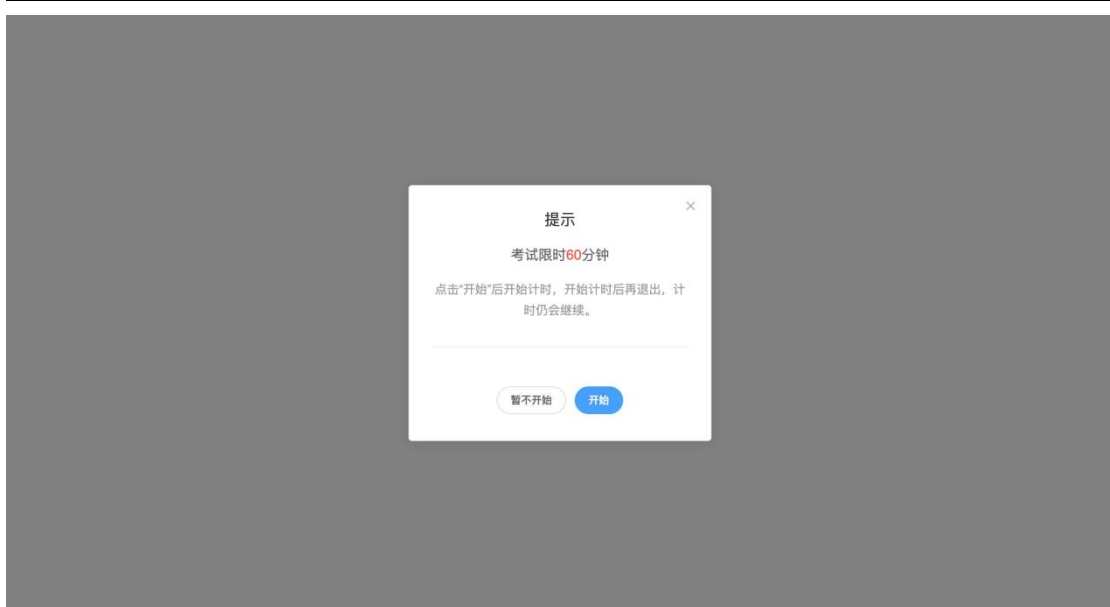
2.2.2 考试

点击考试，学生进入考试封面。

点击开始答题，跳转到新页面，并弹出弹窗，提示学生本次考试限时或不限时。



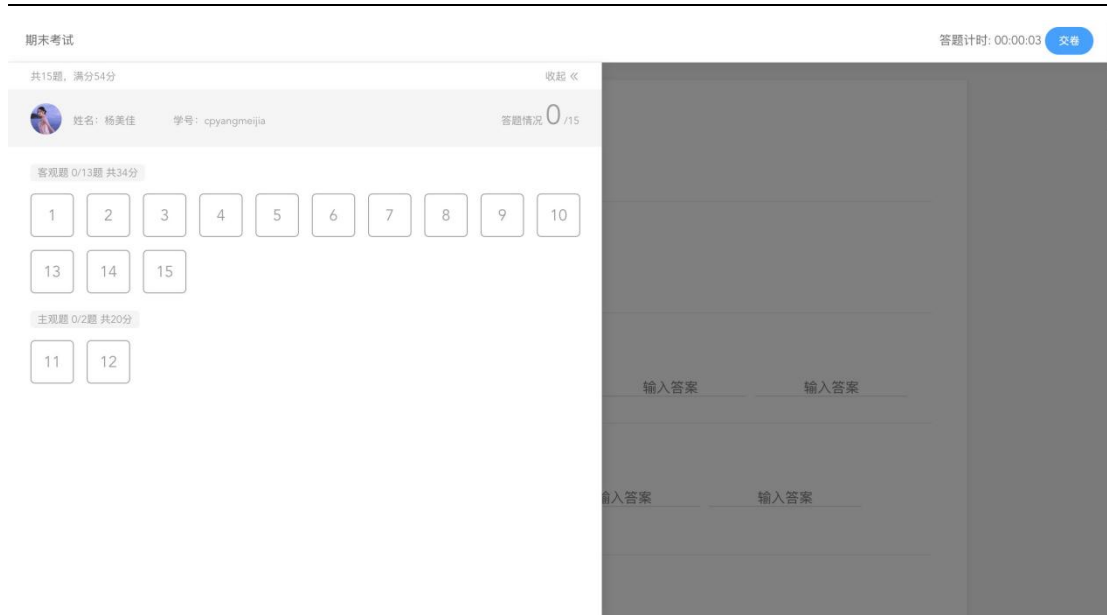
The screenshot shows the exam interface for '北京航空航天大学—马克思主义基本原理理论—2021暑期期末考试' (Beihang University - Marxist Basic Principles Theory - 2021 Summer Final Exam). The page features a central white box with the exam title and a '考生须知' (Candidate Notice) section. Below the notice, the exam score is displayed as '34 / 25' (Score / Total). The exam details are listed: '开始时间: 2021-08-03 / 07:49 / 星期二' (Start Time: 2021-08-03 / 07:49 / Tuesday), '截止时间: 2021-08-05 / 23:59 / 星期四' (End Time: 2021-08-05 / 23:59 / Thursday), and '考试限时: 2小时' (Exam Duration: 2 hours). A blue '开始答题' (Start Answering) button is located at the bottom of the white box.



点击开始，进入考试试卷，左上角为本次考试名字，右上角包括答题计时和交卷按钮。

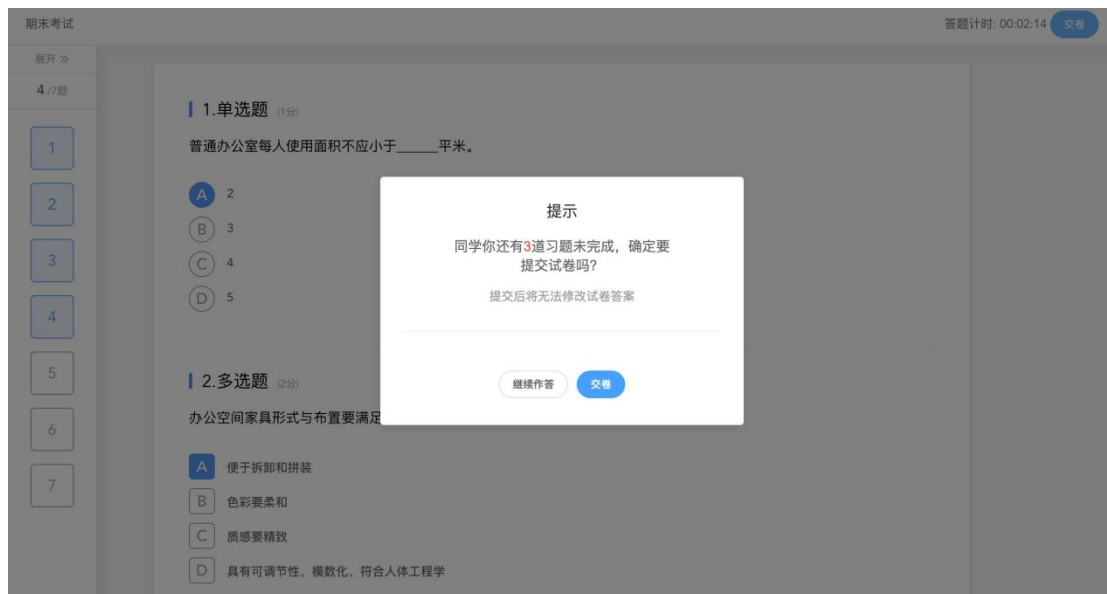


点击左侧展开，呼出答题卡。

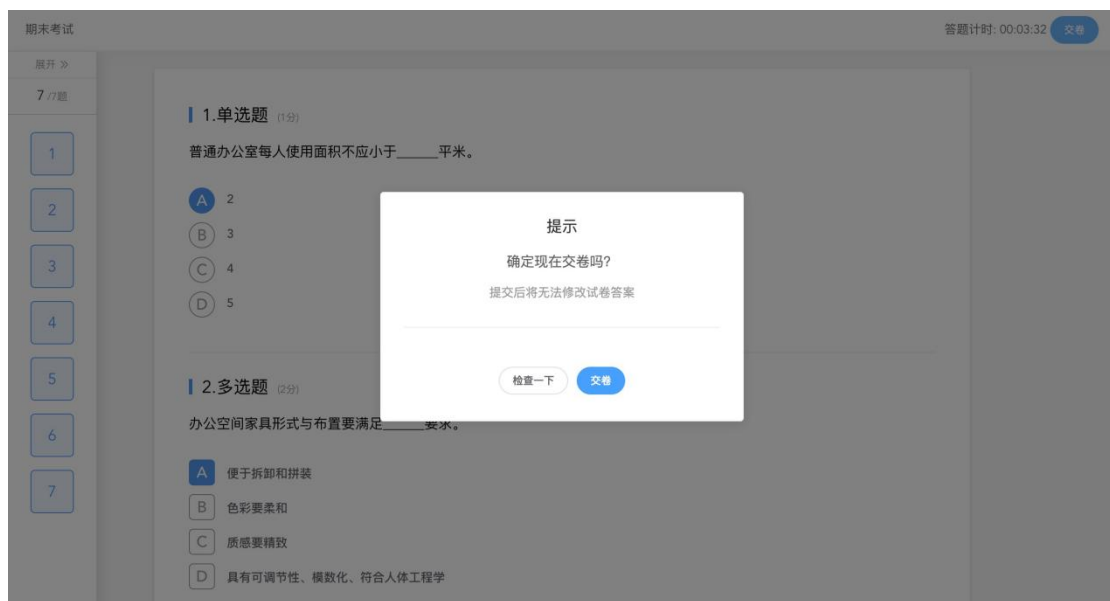


点击交卷, 给出相应提示:

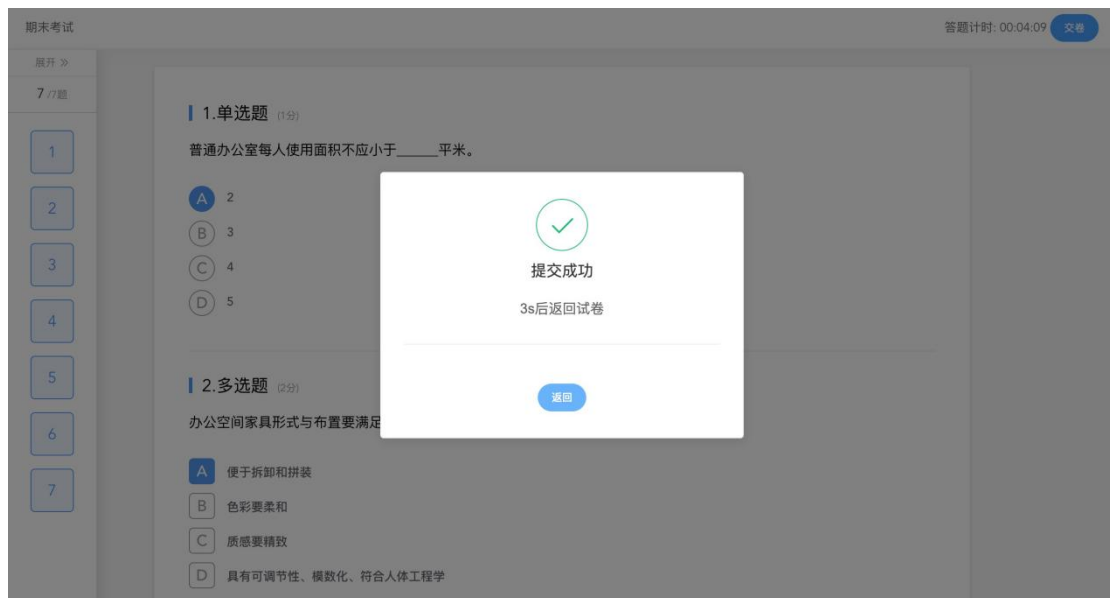
- ① 还有习题未完成, 则给出如下提示, 点击继续答题回到试卷, 或继续完成交卷动作:



- ② 所有习题均完成, 二次确认交卷, 点击检查一下回到试卷, 或继续完成交卷动作:



提交试卷后，提示提交成功，如果交卷失败，则返回试卷需重新手动提交。



交卷成功后，返回到试卷封面。

2.2.3 公告

学生在班级下的公告区可以查看老师发布的公告，但是只能查看已发布的公告，点击后右侧可以看到详情，对于公告可以写评论。



3. 学堂云 app 下载及使用

学堂云目前支持 PC 和 app 两个客户端学习。

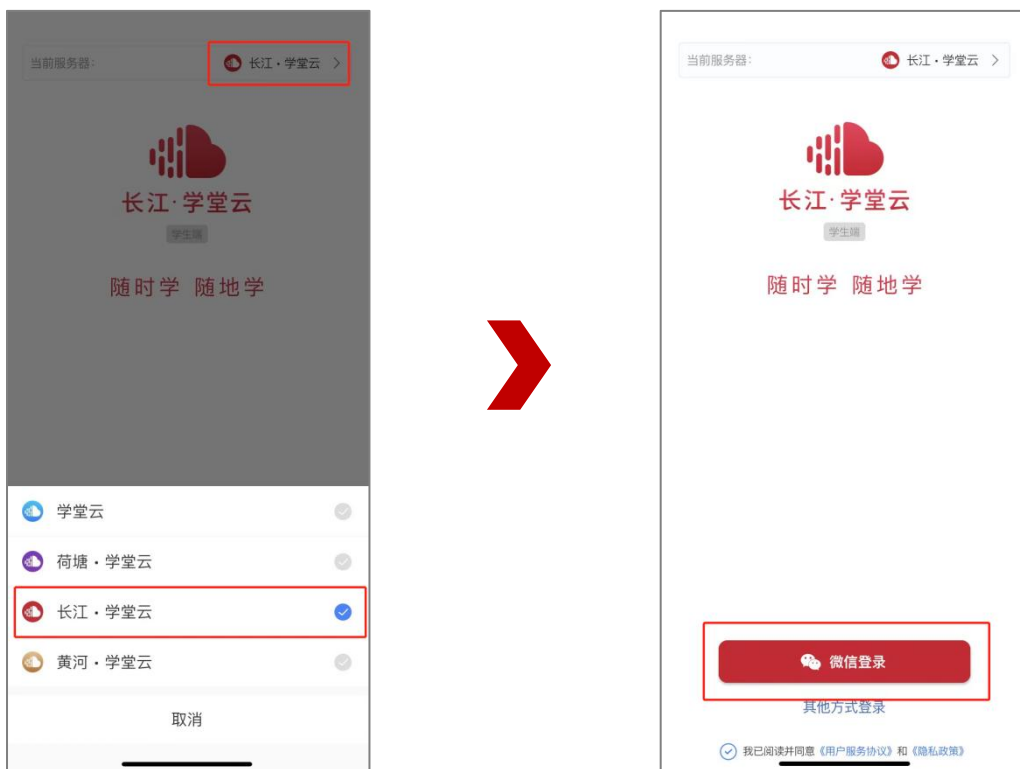
3.1 APP 下载

PC 端打开浏览器，输入学校学堂云网址：<https://scnuyjs.yuketang.cn/>
 点击首页-下载 APP-微信扫码下载“学堂云-随时随地学”



3.2 APP 登录

成功下载、安装后，进入 APP，请点击页面右上角，选择“长江学堂云”-点击“微信登录”



如果你是第一次使用学堂云且没有进行微信与校内身份绑定,你需要绑定学校才能开始课程学习。首次登录页面跳转至身份绑定界面,选择【华南师范大学研究生院】,输入账号密码绑定,学校列表支持快速搜索。如果你是已经绑定过校内身份,将直接进入你的课程列表,开始学习。



3.3 课程学习

课程列表展示开课中、未开课、已结课的课程，默认按照建课时间排序，课程封面右下角会标出“未开课”和“已结课”的状态，课程状态不同，学习的权限也有所不同。

如果你正在学习某个课程，课程列表下方会出现“最近学习”浮窗，可以快速进入继续学习。



点击任意课程进入课程学习页面，课程学习页面顶部显示课程名称、班级名称、老师名称、开课学期等基本信息，功能区分为“公告”区、“教学大纲”区、“讨论”区三个区域。教学大纲展示课程章节，每一章节中有各种学习单元可供学习。学习某个单元后，教学大纲

页面将展现学习进度，方便查看自己已经学习完或正在学习的单元，快速定位。



3.4 讨论公告

无论是未开课课程、开课中课程还是已结课课程，老师和学生都可正常使用讨论区。在讨论区中，既包含了学习单元中所有的讨论内容，点击学习单元可进入浏览该单元内容，也可点击发帖发布全新的讨论话题。讨论支持输入文字和插入图片。



所有课程（开课中/未开课/已结课）均可以正常使用“公告区”，公告默认按照发布时间排列，新的公告在最上面，未读公告会有红点提示。

七天内的最新公告将作为悬浮框位于公告列表的上方，可点击快捷进入，不用担心错过任何重要公告。



3.5 作业考试

目前 App 端已经支持作业、考试的作答。

