

华南师范大学 企业微信+网上办事大厅 登录指南

关注企业号

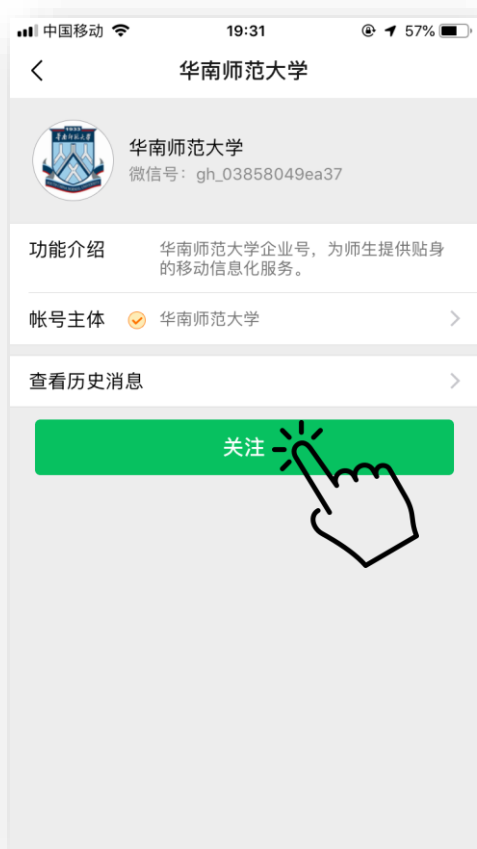
验证身份

使用网上办事
大厅等应用

1. 关注企业号/下载企业微信

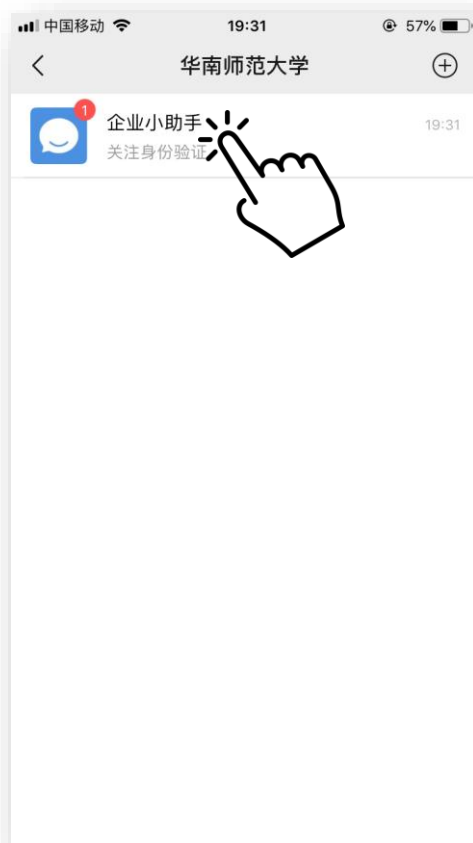
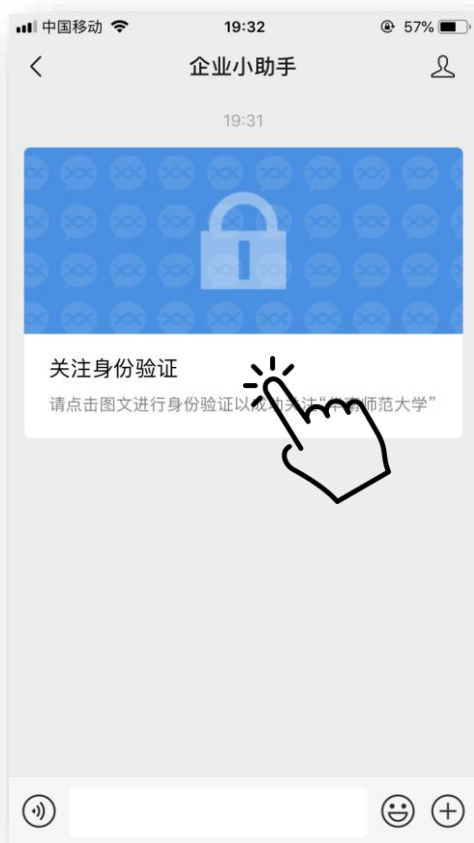


扫码关注华南师范大学企业号



关注成功，
需要登录。

2. 登录企业号/企业微信



开始登录...

请使用验证M邮箱的方式登录，邮箱地址为：

“学号@m.scnu.edu.cn”

（企业微信登录只支持上述地址，请勿输入其他邮箱地址/M邮箱别名等，错误的邮箱地址无法通过验证）

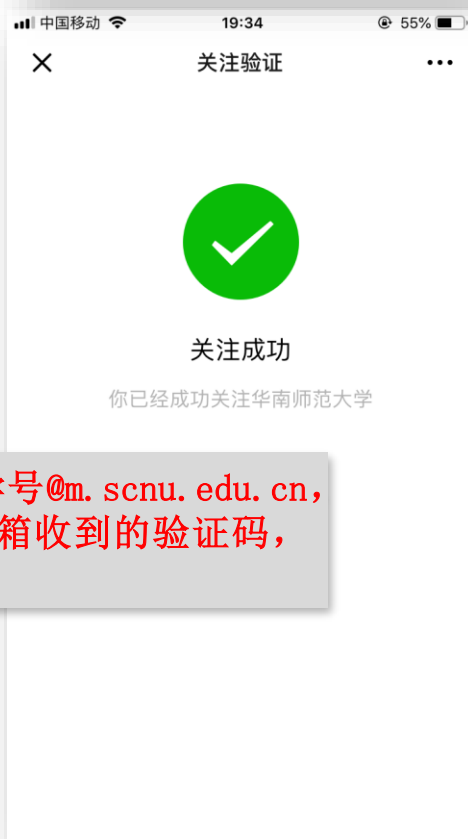
登录方式： 验证M邮箱



1) 切换为“通过邮箱验证”



2) 输入M邮箱地址：学号@m.scnu.edu.cn，
点击下一步，输入M邮箱收到的验证码，
完成验证



【温馨提示】

1. 邮箱地址请使用“学号@m.scnu.edu.cn”（企业微信验证登录只支持上述邮箱地址，请勿输入其他邮箱地址/M邮箱别名等，错误的邮箱地址会导致验证失败）；
2. 未激活M邮箱，或忘记M邮箱密码，请使用综合服务平台“M邮箱助手”应用，激活邮箱/重置密码，见文末。

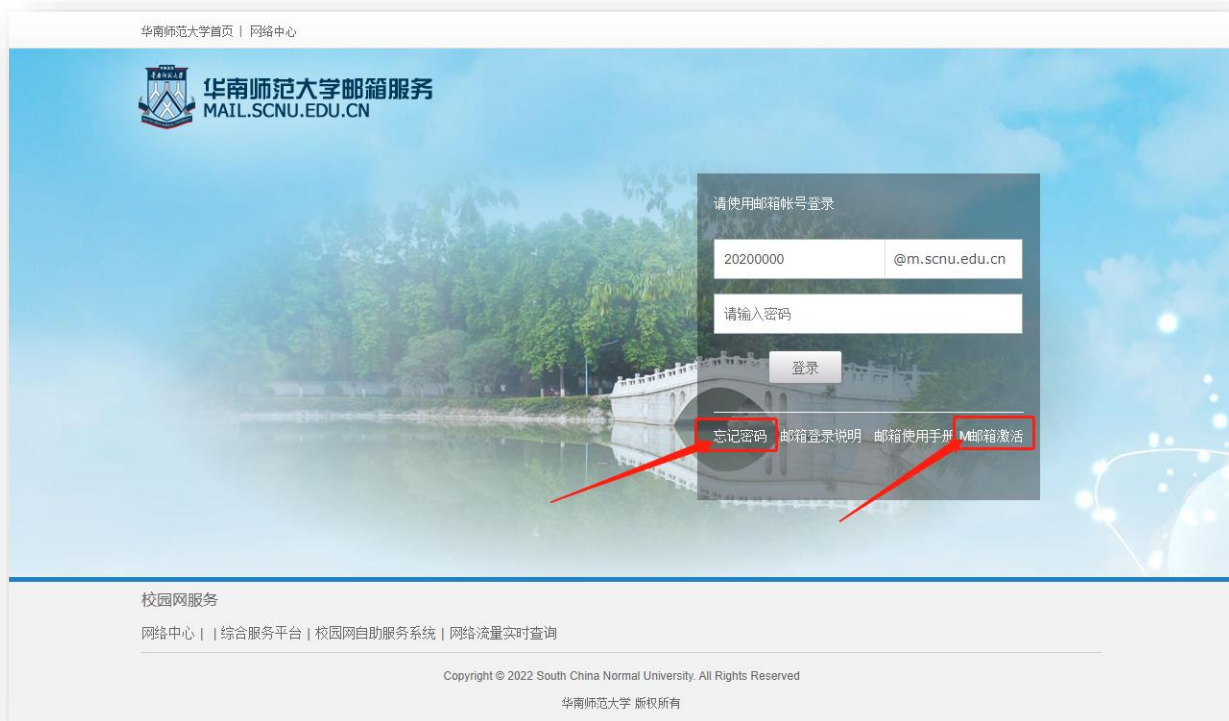
3. 使用企业微信中的应用




- 1) 打开企业号，或企业微信打开“工作台”；
- 2) 打开并使用“网上办事大厅”等应用。

附件：

M邮箱登录方式、M邮箱助手简介



- ① 打开邮箱服务登录网址：<https://mail.scnu.edu.cn>，输入账号密码即可登录、查收企业微信登录验证码。
- ② 若忘记密码或未激活M邮箱，请点击“忘记密码”/“M邮箱激活”链接（选中“@m.scnu.edu.cn”才会出现这两个链接），打开“M邮箱助手”，根据指引完成操作。



统一身份认证登录
SSO services authentication

您即将登录: M邮箱助手

校园网账号 Account 毕业生账号找回

请输入校园网账号

校园网密码 Password 忘记密码?

请输入校园网密码

验证码 Verification Code

请输入验证码

Mdb

登录 Sign in

严禁处理涉密文件资料

其他登录

Sign in with



华南师范大学 © 2022 | 粤ICP备05008875号

③ 点击“忘记密码”或“激活邮箱”后，通过统一身份认证登录“M邮箱助手”。

华南师范大学邮箱服务
MAIL.SCNU.EDU.CN

邮箱主页 邮箱概况 用户中心 重置密码 退出

邮箱地址: @m.scnu.edu.cn

邮箱别名: z@m.scnu.edu.cn

邮箱状态: 已激活

未读邮件: 518封

声明:

- 1、邮箱激活是指M邮箱用户与学校签订邮箱使用协议，已激活则表示用户已与学校签订邮箱使用协议。
- 2、用户必须遵守《华南师范大学电子邮箱管理办法（试行）》。
- 3、已激活用户可以使用M邮箱助手提供的申请别名、重置密码、一键登录等功能。
- 4、学生在读期间激活并成功登录个人M邮箱一次，教职工激活并在激活后一年内成功登录个人M邮箱一次，该邮箱视为永久有效，在学生毕业或教职工离职后自动转为校友邮箱。
- 5、学生在读期间未激活或激活后从未登录其个人M邮箱，教职工在职期间未激活或激活后一年内从未登录其个人M邮箱，该邮箱将被注销。

1. 支持一键登录

一键登录

2. 支持重置密码

④ “M邮箱助手”支持邮箱激活、一键登录、重置密码等多种功能。详细使用指引请参考链接：

<https://nc.scnu.edu.cn/a/20190709/334.html>